

Постановление Правительства РФ № 2173
«Об утверждении Правил маркировки пива,
напитков, изготавливаемых на основе пива
и отдельных видов слабоалкогольных
напитков»

Маркировка пива и слабоалкогольных
напитков, этап 2



ЦЕНТР РАЗВИТИЯ
ПЕРСПЕКТИВНЫХ
ТЕХНОЛОГИЙ





Дорожная карта

Верхнеуровневая дорожная карта обязательных требований маркировки пива

Действующие требования

Новые требования



Маркировка пива во всех видах упаковки производителями и импортерами

С 1 сентября 2024

Изменен срок подачи отчета о нанесении на 1 календарный день. Для производителей – с даты производства, для импортеров – с даты нанесения (п. 69, 70, 72)

С 1 декабря 2024

В отчет о нанесении добавляются атрибуты:

- содержание этилового спирта – для производителей и импортеров;
- реквизиты учетного документа – для производителей;
- реквизиты договора-основания ввоза - для импортеров из ЕАЭС

С 1 марта 2025

Запуск экземплярного учета оборота **кег** с использованием **ЭДО**; вывод из оборота по причинам, не связанным с розничными продажами

С 1 апреля 2025

Из формы регистрации продукции исключаются дублирующие атрибуты

С 1 сентября 2025

Запуск экземплярного учета оборота **потребительской упаковки** с использованием **ЭДО**; вывод из оборота по причинам, не связанным с розничными продажами

Контроль наличия и валидности разрешительной документации при отгрузке продукции от Производителя



Обязанность оптовых компаний регистрироваться в ГИС МТ

Запуск экземплярного учета оборота **кег** с использованием **ЭДО**; вывод из оборота по причинам, не связанным с розничными продажами

Запуск экземплярного учета оборота **потребительской упаковки** с использованием **ЭДО**; вывод из оборота по причинам, не связанным с розничными продажами



Передача сведений о розничной продаже пива во всех видах упаковки розничными продавцами и сегментом HoReCa

Обязанность ИП регистрировать места осуществления деятельности в ГИС МТ

Запуск экземплярного учета оборота **кег** с использованием **ЭДО**; вывод из оборота по причинам, не связанным с розничными продажами

Запуск экземплярного учета оборота **потребительской упаковки** с использованием **ЭДО**; вывод из оборота по причинам, не связанным с розничными продажами

Требования для начала работы в системе для розничных участников (Пиво)

В соответствии с ППРФ №2173 от 30.11.2022 (с учетом изменений) участнику оборота необходимо:

- быть зарегистрированным юридическим лицом на территории РФ;
- быть зарегистрированным в ЕГАИС и не иметь блокировок;
- с помощью усиленной квалифицированной электронной подписи (УКЭП) генерального директора пройти регистрацию в системе маркировки Честный Знак (с 1 марта 2023 года);
- заполнить профиль участника в личном кабинете системы маркировки, указав тип участника «Розничная торговля»;
- открыть товарную группу «Пиво и пивные напитки»;
- заключить договоры с Оператором-ЦРПТ в личном кабинете системы маркировки.

Розничным **участникам оборота, которые ранее регистрировались** в системе маркировки для работы с другим маркированным товаром, **необходимо** в личном кабинете системы маркировки **открыть товарную группу «Пиво и пивные напитки»** без повторной регистрации.

Особенности регистрации юридических лиц

На [демонстрационном](#) и [промышленном](#) контуре системы маркировки Честный Знак **автоматически формируется список мест осуществления деятельности (МОД), зарегистрированных участником оборота товаров в системе ЕГАИС. Функциональность** добавления, редактирования и удаления сведений в разделе «МОД» профиля участника недоступна.

Раздел «**МОД**» предназначен для соблюдения ФЗ-171 в части осуществления прослеживаемости адресов МОД для товарной группы «Пиво, напитки, изготавливаемые на основе пива, слабоалкогольные напитки».

При регистрации участника оборота товаров в системе маркировки в личном кабинете автоматически формируется список МОД, зарегистрированных в ЕГАИС. Если МОД не зарегистрированы в ЕГАИС, то в режиме редактирования профиля во вкладке «МОД» отобразится соответствующая информация.

Подробная инструкция: [Редактирование профиля](#) (раздел «[Данные о местах осуществления деятельности](#)»), размещена на официальном сайте [Честного ЗНАКа](#) и в разделе «Помощь» личного кабинета системы маркировки.

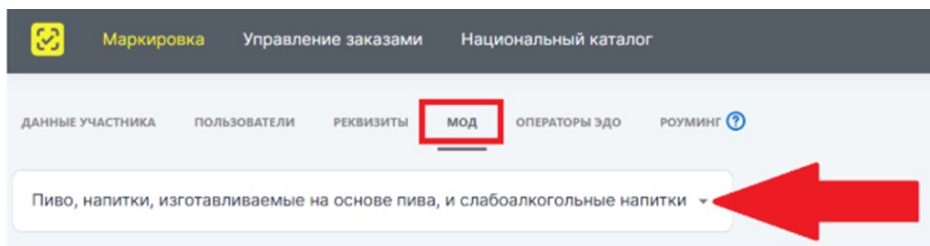
Добавление МОД для ИП

Раздел **«МОД»** предназначен для соблюдения ФЗ-171 в части осуществления прослеживаемости адресов мест осуществления деятельности (МОД).

Для товарной группы «Пиво, напитки, изготавливаемые на основе пива, слабоалкогольные напитки» индивидуальным предпринимателям (ИП) теперь необходимо самостоятельно добавлять новые МОД в личном кабинете системы маркировки. Регистрация в системе маркировки регламентируется п. 27 Постановления Правительства РФ 2173 в ред. от 01.06.24. При этом возможность добавления МОД по адресу регистрации ИП больше недоступна.

Добавление МОД для ИП осуществляется в разделе «МОД» профиля участника оборота товаров. Для этого необходимо выполнить следующие действия:

1. Авторизоваться в [личном кабинете системы маркировки](#) с использованием усиленной квалифицированной электронной подписи (УКЭП).
2. В правом верхнем углу **«Главного окна»** нажать на имя пользователя и в выпадающем списке выбрать пункт **«Профиль»**.
3. Перейти на вкладку **«МОД»** и выбрать товарную группу **«Пиво, напитки, изготавливаемые на основе пива, слабоалкогольные напитки»**:



4. Нажать кнопку **«Добавить»** и в открывшемся в модальном окне **«Добавление МОД»** необходимо ввести **«Идентификатор ФИАС»** прямым вводом данных:



В случае если FIAS ID адресата неизвестен, то участнику доступна кнопка **«Как узнать идентификатор ФИАС?»**. После нажатия на кнопку откроется форма с пошаговыми действиями по получению идентификатора ФИАС.

5. После внесения **Идентификатора ФИАС** необходимо нажать кнопку **«Добавить»**. В случае успешного завершения операции новое место осуществления деятельности отобразится в разделе **«МОД»** со статусом **«Активно»**.

Подробная инструкция: [Редактирование профиля](#) (раздел **«Данные о местах осуществления деятельности»**), размещена на официальном сайте [Честного ЗНАКа](#) и в разделе **«Помощь»** личного кабинета системы маркировки.




Экземплярная прослеживаемость

Экземплярная прослеживаемость пива в кегах с 1 марта 2025 года, в потребительской упаковке с 1 сентября 2025 года

Перемещение между МОД

- Между МОД внутри одного юр. лица:
- по ОСУ (объемно-сортовой учет)
- или**
- по КИ



Экземплярный учет

Между разными юр. лицами учет всегда экземплярный по КИ. Весь оборот продукции осуществляется до конкретного МОД


Новый формат УПД/УПДи

Используются документы по формату из приказа ФНС N ЕД-7-26/970, формат 5.03
Функция ДОП, СЧДОП



Вывод из оборота

Вывод из оборота по причинам, не связанным с розничной реализацией для всех участников оборота становится **обязательным** с указанием **КИ** выводимых из оборота



Виды электронных документов

Электронные документы, регистрирующие оборот маркированных товаров в ГИС МТ:

- ✓ **Новый формат УПД\УПД(и)** приказ ФНС N ЕД-7-26/970
Функция ДОП, СЧФДОП
- ✓ **Формат УКД\УКД(и)** Приказ ФНС N ЕД-7-26/736
Функция ДИС, КСЧФДИС

Основные используемые документы:

Бумажный документ	Электронный документ
Счета-фактура и первичный учетный документ	УПД(СЧФДОП)
Корректировочный счет-фактура и документ изменения стоимости	УКД(КСЧФДИС)
Торг 12	УПД(ДОП)
Акт МХ-1 , Торг 13 (для перемещений между МОД)	УПД(ДОП)
Акт МХ-3	УПД(ДОП)
Акт Торг-2	Электронный ТОРГ-2



Инструкция по подключению к ЭДО



ЗАКЛЮЧИТЬ ДОГОВОР С ОПЕРАТОРОМ

электронного документооборота,
получить идентификатор
участника ЭДО



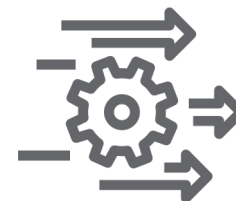
ЗАКЛЮЧИТЬ ДОПОЛНИТЕЛЬНОЕ СОГЛАШЕНИЕ

с поставщиком маркированной
продукции об использовании
электронных документов (УПД)



УВЕДОМИТЬ ОЭДО

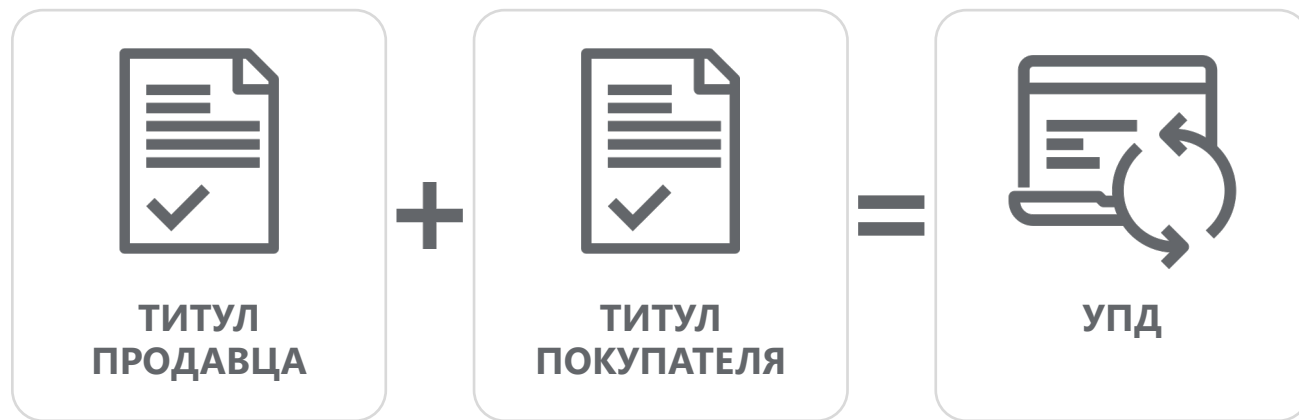
о необходимости передачи данных
о движении маркированного пива
в систему маркировки.
При необходимости, обратитесь
за консультацией
к Операторам ЭДО



ПРОВЕСТИ ТЕСТИРОВАНИЕ

отправки УПД с указанием КИ
(и/или КИГУ, КИТУ) с помощью
Оператора ЭДО

Особенности использования УПД



Заполняет все необходимые сведения УПД согласно 970 приказу ФНС.
+ ID ЭПД (идентификатор электронного перевозочного документа) или реквизиты перевозочного документа(ов) на бумажном носителе и государственный регистрационный номер транспортного средства

В титуле покупателя должны быть указаны:

- код итога
- дата приемки

- ✓ **Формат УПД\УПД(и)** приказ ФНС № ЕД-7-26/970 Функция ДОП, СЧФ(ДОП) с указанием **ID ЭПД** или **реквизитов бумажного перевозочного документа** и **гос. номера транспортного средства перевозки.** (п. 99)
- ✓ Проверка на стороне ГИС МТ происходит по-титულно: сначала Титул продавца, после Титул покупателя (п. 99)
- ✓ Проверки МОД по данным из УПД осуществляются на предмет блокировки в ЕГАИС и регистрации в ГИС МТ: ИП указывает ИНН и **ФИАС ID МОД** (п. 99) Юр. лицо указывает ИНН и КПП МОД (п. 99)
- ✓ Между ИНН - **экземплярный учет по КИ** (п. 99) Между МОД внутри ИНН - учет по ОСУ (объемно-сортовой учет) или по КИ (опционально) (п. 101)

Какие коды итога ставит покупатель при подписании УПД:

«1» — товары приняты без расхождений (претензий).
Все указанные КИ перейдут на получателя документа.

«2» — товары приняты с расхождениями (претензией).
Все указанные КИ перейдут на получателя документа. Последующая корректировка данных по КИ может быть осуществлена путём подачи исправленных или корректировочных документов.

«3» — товары не приняты.
Указанные КИ останутся у отправителя КИ (товаров). Смена владельца КИ в ГИС МТ не происходит.

Документооборот. Отправка Продавцом сведений в ГИС МТ через ОЭДО. Приёмка продукции Покупателем.

По продукции в кегах с 01.03.2025 и в потребительской упаковке с 01.09.2025 все участники оборота подают сведения об обороте пива и слабоалкогольных напитков в ГИС МТ, используя **формат УПД** (приказ ФНС от 19.12.2023 № ЕД-7-26/970) с указанием **ID ЭПД или реквизитов бумажного перевозочного документа и гос. номер транспортного средства перевозки**.

Прослеживаемость по ИНН экземплярная по КИ. Прослеживаемости подлежит продукция в кегах, произведенная с 01.03.25, продукция в потребительской упаковке, произведенная с 01.09.25. п. 99



С 1 декабря 2025 не допускается отгрузка любых форм-факторов пока УПД (отгрузка продукции) не пройдет успешную проверку в ГИС МТ

Отображение статуса «УПД (отгрузка продукции)» в ЛК ЧЗ

После обработки в системе маркировки документа предварительной проверки (Титула Покупателя), - в личном кабинете Честного Знака в разделе документы отображается документ вида «УПД (отгрузка продукции)» с префиксом «FIX» в наименовании.

У отправителя в исходящих

Документ	Номер	Дата документа	Получатель	Статус
УПД ON_NSCHFDOPPR_2LT-2L-undefi...0_0_00	11	24.04.2025	ООО "КОЛЛ СЕРВИС" ИНН: 6317136467	Обработан успешно
УПД (отгрузка продукции) FIX_ON_NSCHFDOPPR_2LT-2L-un...0_0_00	11	24.04.2025	ООО "КОЛЛ СЕРВИС" ИНН: 6317136467	Обработан успешно

У получателя во Входящих

Документ	Номер	Дата документа	Отправитель	Статус	Способ получения	Обработан
УПД ON_NSCHFDOPPR_2LT-600050375...0_0_00	Проба_КОД Ито...	10.07.2025	ООО "Ромашка" ИНН: 77 50 02 00 0 0	Аннулирован	ЭДО	10.07.2025
УПД (отгрузка продукции) FIX_ON_NSCHFDOPPR_2LT-60005...0_0_00	Проба_КОД Ито...	10.07.2025	ООО "Ромашка" ИНН: 77 50 02 00 0 0	Обработан успешно	—	10.07.2025

Функция «Отменить отгрузку»

1 В Личном кабинете ЧЗ

The screenshot shows the 'Документы' (Documents) section of a personal cabinet. The main document is 'УПД №123 от 03.06.2025' (УПД production unloading). The document details include the identifier 'FIX_ON_NSCHFDOPPR_2LT-600050375_2LT-600000525_20250603_64a25ee4-3e79-42fb-965c-050a800d214e_0_1_1_0_0_00' and the sum with VAT '120,00 Р'. Below the details are tabs for 'Коды' and 'Расширенная информация'. A table lists the goods:

Код (всего: 1)	GTIN	Наименование по документу	Тип упаковки	Содержит
0108594404001425215tCf/(v) Пиво Кега (тест)	08594404001425	Пиво в кеге	Единица товара	

At the bottom, there are two buttons: 'Скачать документ' and 'Отменить отгрузку'. The 'Отменить отгрузку' button is highlighted with a red box and a red arrow pointing to it from the right.

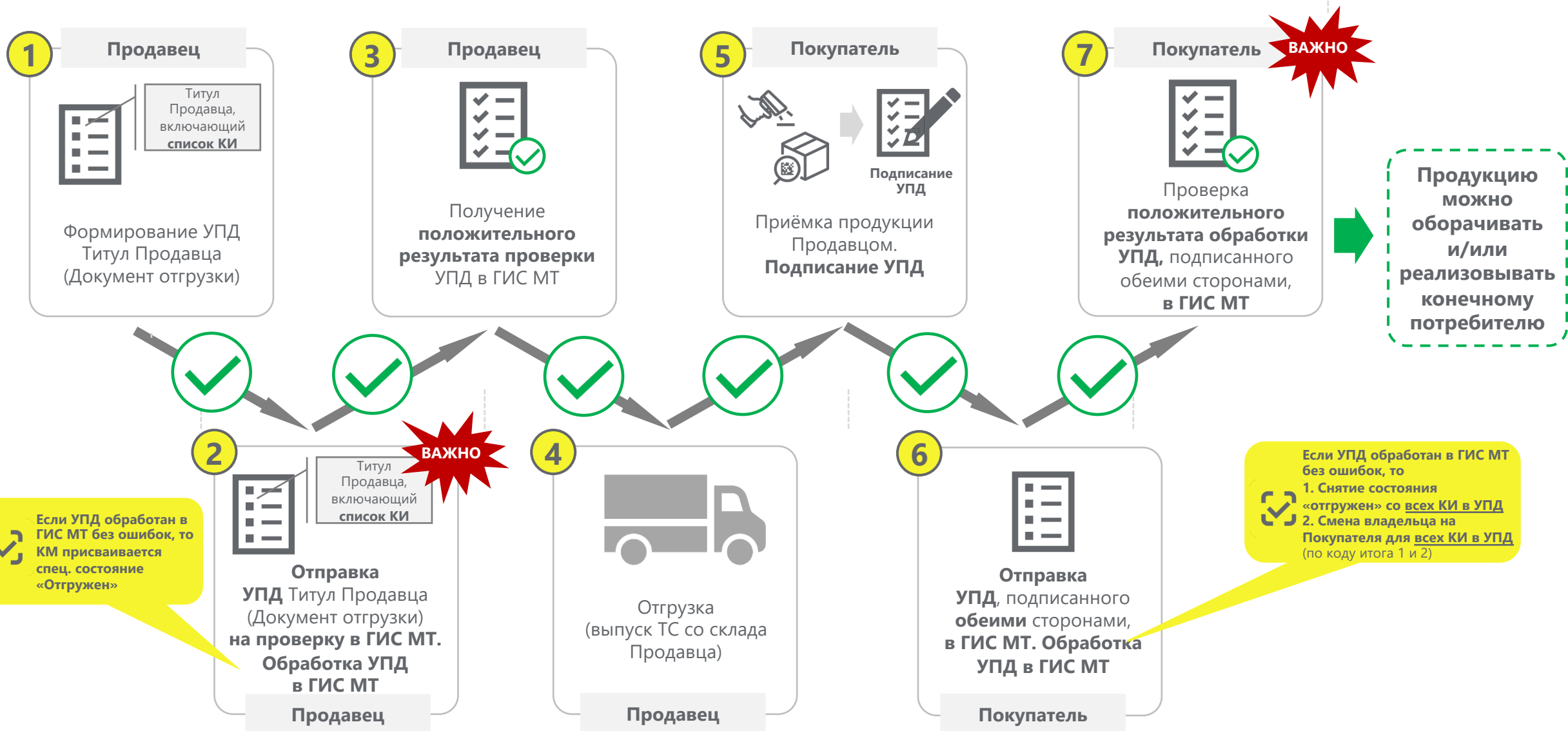
2 Оператор ЭДО или товароучётная система (True API)

Метод подачи сведений об отмена фиксации

Необходимо убедиться, что ваш поставщик программного решения или оператор ЭДО поддерживает данный функционал передачи сведений в ГИС МТ.

Актуальная документация по True API размещена в личном кабинете на промышленном контуре в разделе «Помощь» и в базе знаний «Реестра интеграторов».

Экземплярная прослеживаемость пива в потребительской упаковке. Последовательность действий и передачи документов в ГИС МТ



УПД формата 5.03: подача обязательных сведений

Согласно приказу ФНС 970 в ред. от 15.11.2024 для указания в УПД дополнительных данных о факта хозяйственной жизни определено информационное поле «**Информационное поле события (факта хозяйственной жизни) 1**» (<ИнфПолФХЖ1>). Таб.5.11. Правила (формат данных) определены в таблице 5.55.

✓ ID ЭПД или реквизиты бумажного перевозочного документа и гос. номер транспортного средства перевозки

Номер или номер и дата перевозочного документа, а также регистрационный номер транспортного средства (для документа на бумажном носителе) в информационном поле «**Информационное поле события (факта хозяйственной жизни) 1**» (<ИнфПолФХЖ1>) файла обмена «Информации продавца» в элементе «**Текстовая информация**» (<ТекстИнф>).

При применении **электронного перевозочного документа**:

- значение атрибута «**Идентиф**» указывается как «**НомерПеревозЭлДок**»
- атрибут «**Значен**» принимает значение уникального идентификатора ЭПД,

```
<ИнфПолФХЖ1>
  <ТекстИнф Идентиф="НомерПеревозЭлДок" Значен="ffbfaf7d-9df4-4c55-8fbf-324e3d53fcff" />
</ИнфПолФХЖ1>
```

При применении **перевозочного документа на бумажном носителе**

Номер бумажного перевозочного документа

- значение атрибута «**Идентиф**» указывается как «**НомерПеревозДок**»
- атрибут «**Значен**» принимает значение **номер бумажного перевозочного документа**

```
<ИнфПолФХЖ1>
  <ТекстИнф Идентиф="НомерПеревозДок" Значен="ПР426916" />
  <ТекстИнф Идентиф="ДатаПеревозДок" Значен="08.07.2024" />
  <ТекстИнф Идентиф="РегНомер" Значен="Т177ТТ 133" />
</ИнфПолФХЖ1>
```

Дата документа:

- значение атрибута «**Идентиф**» указывается как «**ДатаПеревозДок**»
- атрибут «**Значен**» принимает значение **даты** бумажного перевозочного документа **в формате ДД.ММ.ГГГГ**

Сведения о транспортном средстве (ТС):

- значение атрибута «**Идентиф**» указывается как «**РегНомер**»
- атрибут «**Значен**» принимает значение **рег.номера ТС.**

Если перемещение производится без привлечения транспортного средства и нет номера транспортного средства, то в атрибуте «**Значен**» указывается "-" (прочерк).

Важно! Каждая пара атрибутов «**Идентиф**» и «**Значен**» передаются в отдельном элементе «**Текстовая информация**» (<ТекстИнф>).

✓ ФИАС ID (для ИП) как МОД получателя

Идентификатор Федеральной информационной адресной службы (ФИАС ID,) указывается в информационном поле «**Информационное поле события (факта хозяйственной жизни) 1**» (<ИнфПолФХЖ1>) файла обмена «Информаци

- значение атрибута «**Идентиф**» указывается как «**Покупатель_ФиасИД**»
- атрибут «**Значен**» принимает значение **номер ГАР 36 знаков,**

```
<ГрузПолуч>
  <ИдСв>
    <СвиП НаимОрг=" МОД грузополучателя" ИННФЛ=" " />
  </ИдСв>
</ГрузПолуч>
<ИнфПолФХЖ1>
  <ТекстИнф Идентиф="Покупатель_фиасИД" Значен=" номер ГАР номер 36 знаков" />
</ИнфПолФХЖ1>
```

Методические рекомендации п.7.10.1 - [ссылка](#)

The background features several beer bottles lying on their sides. The labels are white with black text and QR codes. The text on the labels includes "ПРОВЕРЬТЕ" (Check), "ПИВО" (Beer), and "ПО-ЧЕСТНОМУ" (Honestly). The bottles are arranged in a repeating pattern, creating a sense of depth and repetition.

Работа с расхождениями

УПДи, УКД: базовое применение для изменения сведений



(1) Может применяться для обработки **пересортов**. Номенклатура, общее количество товара и стоимость **не** изменяются.

(2) Может применяться в случаях, когда КИТУ-1 был расформирован по причине дальнейшего движения входящего в КИТУ-1 КИ. Предварительно требуется создать новый агрегат КИТУ-2.

Расхождения (любые) выявлены во время приёма

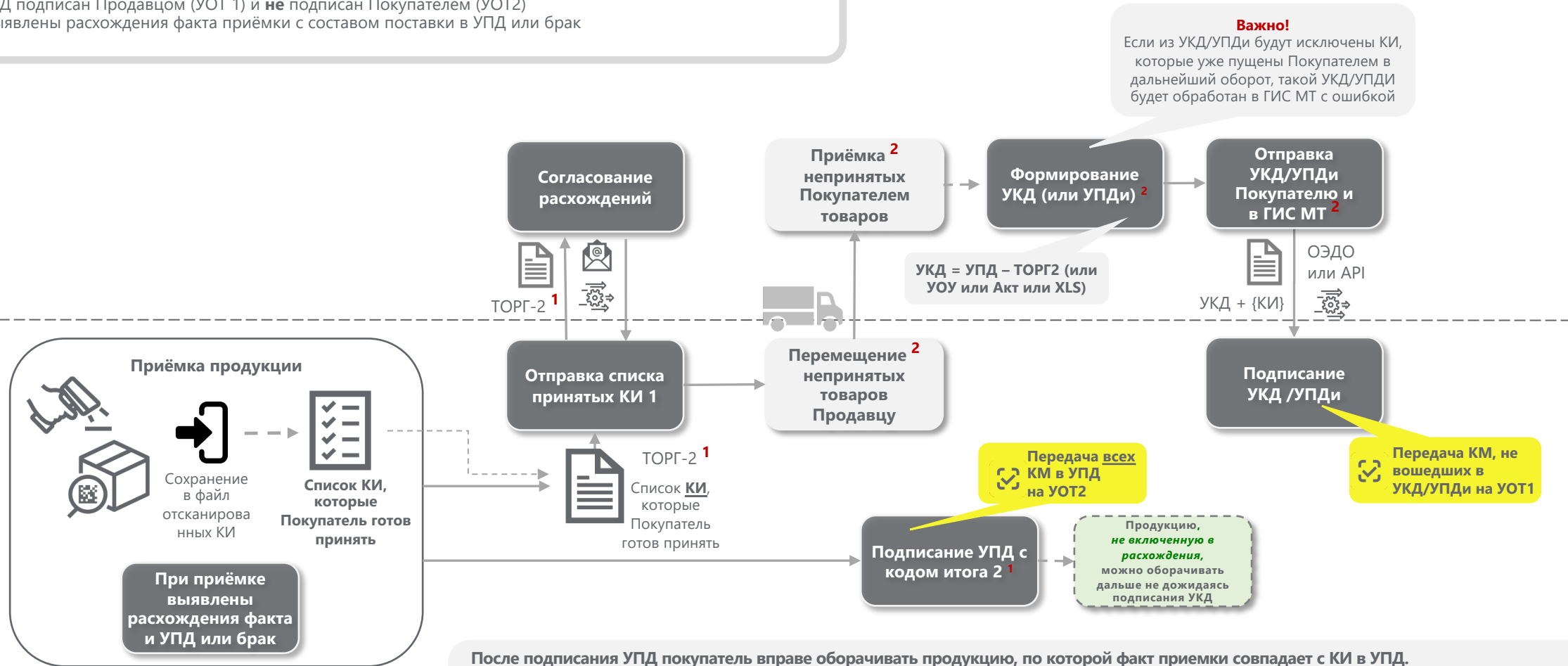


Условие:

1. УПД подписан Продавцом (УОТ 1) и **не** подписан Покупателем (УОТ2)
2. Выявлены расхождения факта приёма с составом поставки в УПД или брак

УОТ 1
Продавец

УОТ 2
Покупатель



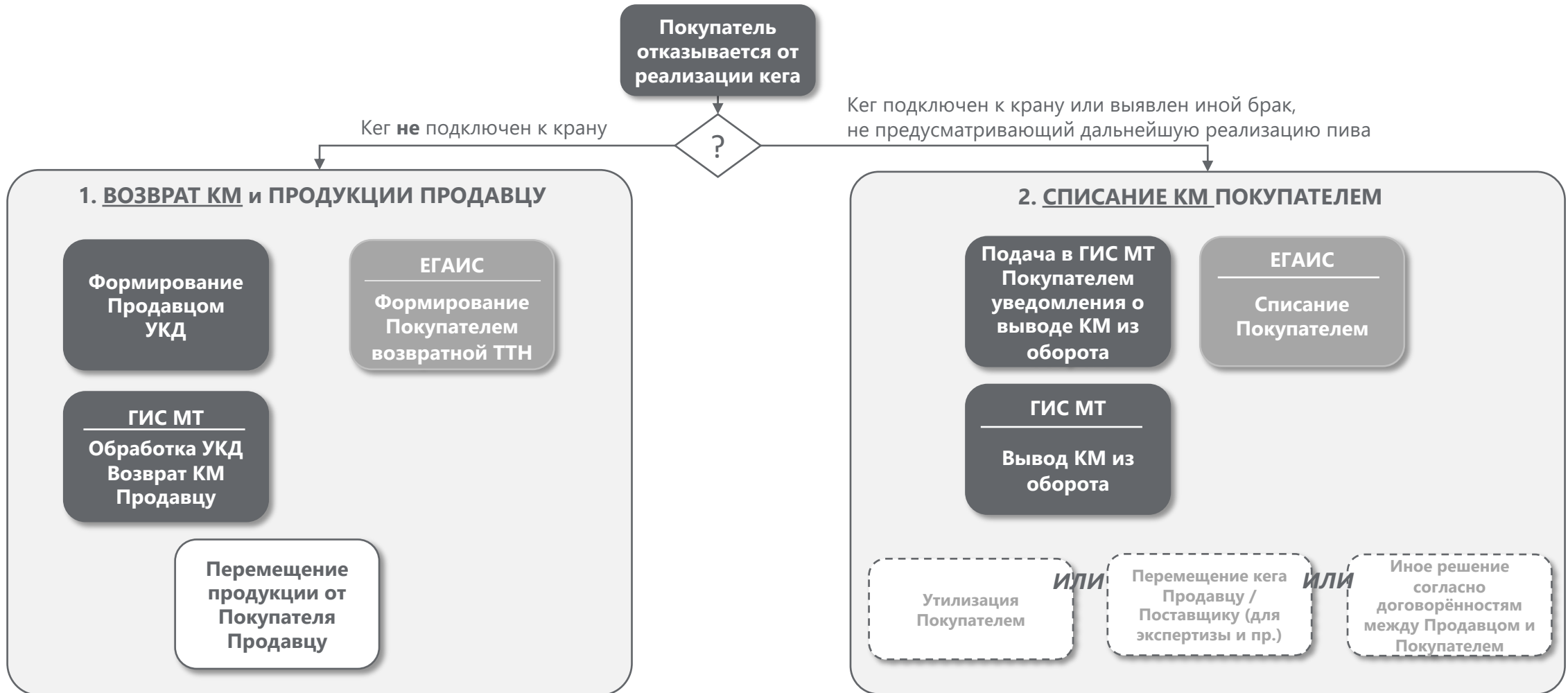
После подписания УПД покупатель вправе оборачивать продукцию, по которой факт приёма совпадает с КИ в УПД. После обработки в ГИС МТ УКД/УПДи исключенные из УКД/УПДи коды сменяют владельца с Покупателя обратно на Поставщика.
Важно! Если из УКД/УПДи будут исключены КИ, которые уже пущены Покупателем в дальнейший оборот, такой УКД/УПДи будет обработан в ГИС МТ с ошибкой

(1) Формат ТОРГ-2 и способ передачи Поставщику определяется соглашением между Продавцом и Покупателем

(2) Состав и порядок действий определяется соглашением между Продавцом и Покупателем

Целевой процесс верхнеуровневый работы с возвратом кега

- ✓ **Условие:**
1. УПД подписан Продавцом (УОТ 1) и Покупателем (УОТ 2)
 2. Покупатель отказывается от реализации кега и планирует возврат (по любым коммерческим причинам (после приёмки и подписания УПД))



Варианты урегулирования пересорта по КИ согласно текущей редакции ППРФ №2173

1. Через УПДи

➤ Действия Продавца:

- ② Формирование УПДи с корректным списком КИ
- ③ Отправка УПДи в ГИС МТ и Покупателю



➤ Действия Покупателя:

- ① Формирование ТОРГ-2 (в любой форме)
Формат ТОРГ-2 и способ передачи Поставщику определяется соглашением между Продавцом и Покупателем
- ④ Подписание УПДи, отправка УПДи с двумя Титулами через ОЭДО Продавцу и В ГИС МТ



2. Постановка на баланс

➤ Действия УОТ1:

1. ПРИЁМКА НА БАЛАНС

УОТ1 подаёт уведомление о постановке на баланс КМ, которые физически присутствуют на складе
Причина «пересорт»



! Для приёмки на баланс по пересорту КМ, которые физически присутствуют на складе, должны быть в статусе «Выведено из оборота по причине «Пересорт»»

➤ Действия УОТ2:

1. ВЫВОД ИЗ ОБОРОТА

УОТ2 выводит из оборота КМ, которые принадлежат ему по ГИС МТ, но физически отсутствуют у него на складе
Причина = «Пересорт»



3. Маркировка вне производства

➤ Действия УОТ1:

1. ЭМИССИЯ

УОТ1 эмитирует новые КМ на свой ИНН



2. НАНЕСЕНИЕ

УОТ1 преобразует КМ в СИ, наносит СИ, подает отчет о нанесении с указанием «чужого» КМ, который выявлен пересортом



ГИС МТ уведомит УОТ2 о выявленном пересорте



3. РЕАЛИЗАЦИЯ



4. ВЫВОД ИЗ ОБОРОТА

УОТ1 выводит из оборота КИ, которые принадлежат ему по ГИС МТ, но физически отсутствуют у него на складе





Работа с маркированной продукцией в сегменте Розница и HoReCa

Пошаговая схема работы с маркированным пивом (кеги с 1 марта 2025 года, потребительская упаковка с 1 сентября 2025 года).

01 Приемка продукции



При приемке товара от поставщика сверить КИ в УПД с КИ на поступившей продукции.

Подписать УПД не позднее 1 рабочего дня со дня приемки продукции.

Оборот продукции, том числе **постановка на кран** и вывод из оборота продукции допускаются **только после подписания УПД покупателем***.

02 Постановка на кран



После подписания УПД при подключении **кега** к крану необходимо создать документ «Подключения **кега**» и отправить его в ГИС МТ не позднее **следующего рабочего дня** с даты подключения.

Обязательные атрибуты документа:

- **Код идентификации** кега;
- **КПП/ФИАС ИД** места осуществления деятельности.

03 Реализация



Реализация в **РОЗНИЦЕ**:

- **Код маркировки**
- **Объем реализации**

Реализация в **HoReCa**:

- **Код маркировки кеги ИЛИ Код товара (GTIN)**
- **Объем реализации**



СИСТЕМА МАРКИРОВКИ



*ППР № 2173 (ред. от 01.06.2024), п. 99

«Участники оборота пива и слабоалкогольных напитков, приобретающие пиво и слабоалкогольные напитки, вправе осуществлять их дальнейший оборот (за исключением хранения) и вывод из оборота **только после отражения в информационной системе мониторинга факта приемки-передачи пива и слабоалкогольных напитков**».

Вывод из оборота на предприятии общественного питания

Варианты подачи сведений в ГИС МТ

1. С использованием УПД (“одна кнопка” – HORECA):

Приемка товаров от поставщика посредством подачи в ГИС МТ сведений в **УПД с одновременным выводом из оборота всей** полученной по УПД продукции **на производственные цели** или **собственные нужды** в рамках оказания услуг общественного питания.

В дальнейшем при реализации части продукции через ККТ при продаже формируется чек с отраслевым реквизитом «horeca» и кодом товара (GTIN).

2. Прямая подача Вывода из оборота (HORECA):

При необходимости списания **ранее принятых по УПД** товаров по причинам:

- для *постепенного* списания на **производственные цели/собственные нужды**
- брак, истечение СГ,
- маркетинг и др.,

вывод из оборота осуществляется в **личном кабинете (ЛК) или по API**

3. При использовании ККТ

1. Если в **чеке** указывается **код идентификации** (путем сканирования КИ на средстве идентификации), то вывод из оборота – или через ОФД или Участником самостоятельно в ЛК или по API: **загрузка кассовых чеков** в ручном режиме ([Методические рекомендации п.2.2](#))

или

2. Если в **чеке** указан **код товара GTIN** (тег 1265 = «horeca», тег 2000 = «GTIN»), то вывод из оборота – **прямой подачей** (досыл) **сведений о реализованных КИ** в ЛК или по API ([Методические рекомендации п.2.3](#)) в течение 3 рабочих дней



54-ФЗ «О применении ККТ при осуществлении расчетов в РФ»

Пользователь, осуществляющий расчет за маркированный товар **в момент расчета вправе вместо кода маркировки такого товара включать в уведомление о реализации маркированного товара код товара**, входящий в состав кода идентификации, определяемый по установленным форматам фискальных документов, **при оказании покупателю (клиенту) услуг общественного питания**, предусматривающих передачу (выдачу) ему маркированного товара в потребительской упаковке, на которую нанесено средство идентификации, либо части маркированного товара без такой потребительской упаковки, до или после момента осуществления расчета за указанные услуги, включающего в себя расчет за такой товар или его часть (статья 4.3 п.3.2)



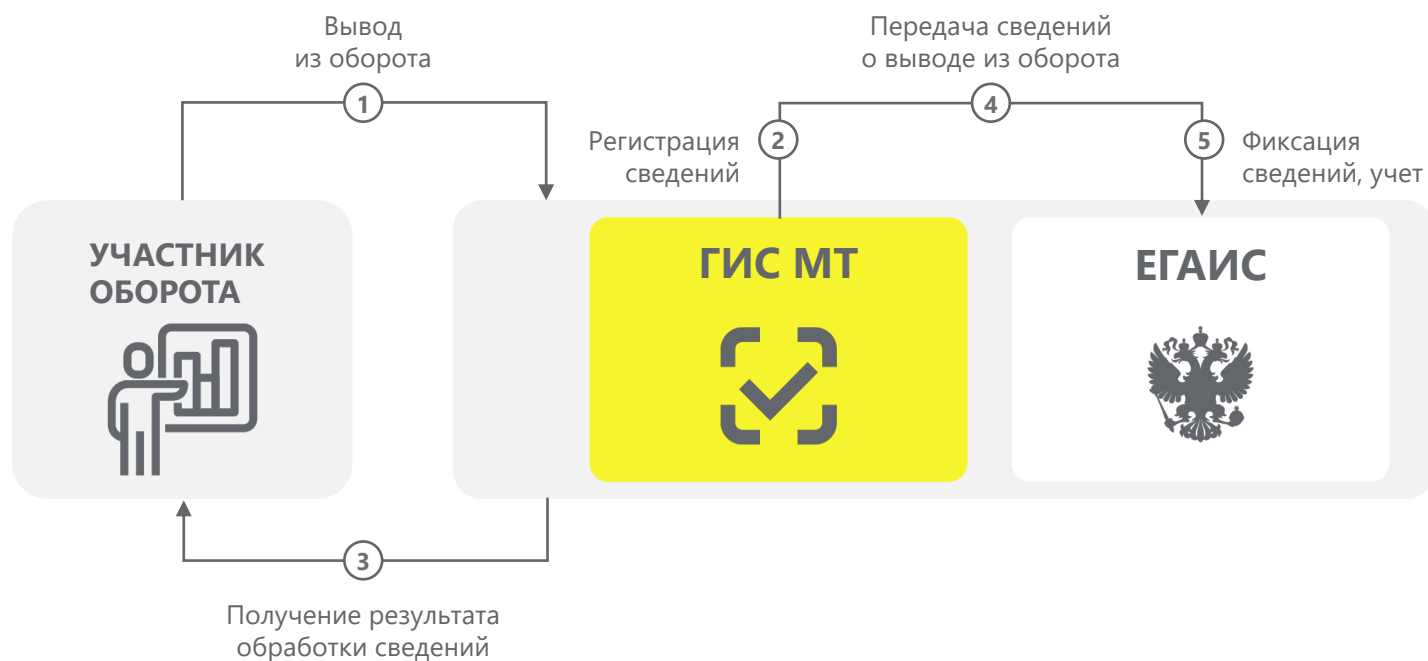
Вывод из оборота

Вывод из оборота по иным причинам, кроме розничной реализации

Вывод из оборота по причинам, не связанным с розничной реализацией для всех участников оборота становится **обязательным** с указанием **КИ** выводимых из оборота, для всех участников оборота:

- **кеги с 01.03.25** по продукции, произведенной с 01.03.25
- **потребительская упаковка с 01.09.25** по продукции, произведенной с 01.09.25.

п. 117



Перечень причин, не являющихся продажей в розницу:

- уничтожение
- истечение срока годности
- утрата
- использование пива и слабоалкогольных напитков в целях, не связанных с их последующей реализацией (продажей)
- в том числе использование в производственных целях
- другое



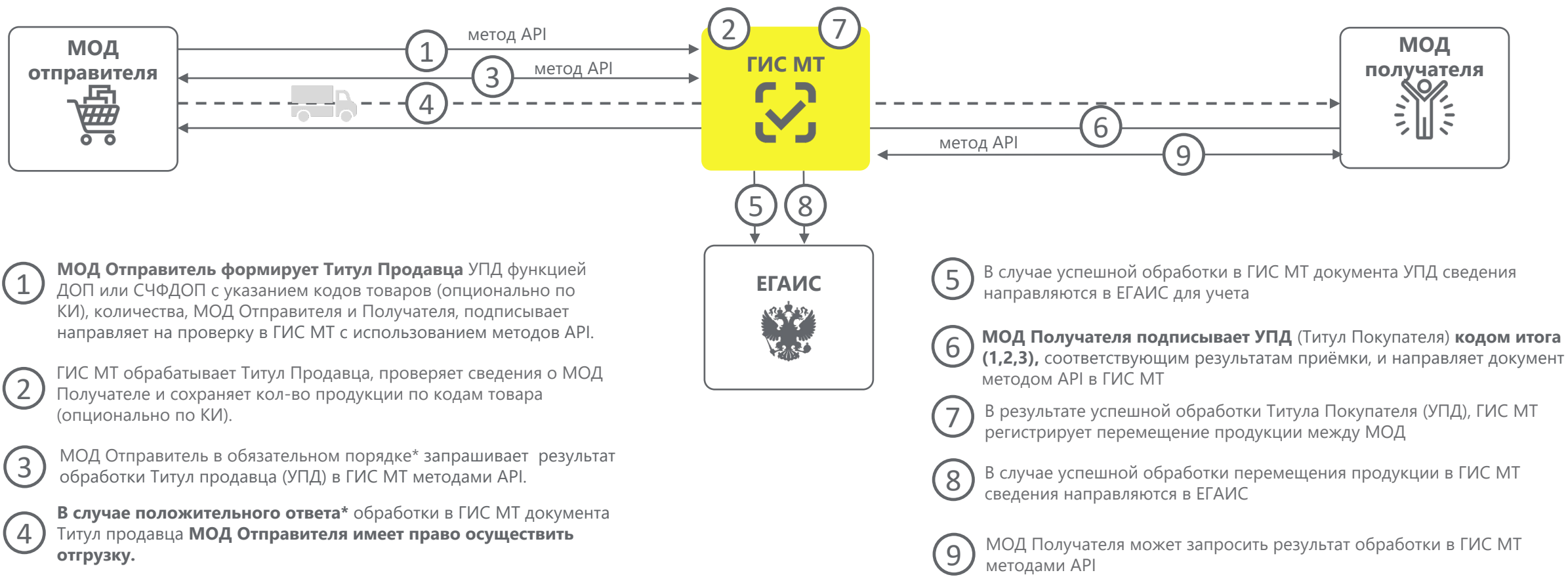
Перемещение между МОД

Документооборот.

Перемещение между МОД с использованием методов API (без участия ОЭДО).

По продукция в кегах с 01.03.2025 и в потребительской упаковке с 01.09.2025 все участники оборота подают сведения об обороте пива и слабоалкогольных напитков в ГИС МТ.

Прослеживаемость между МОД допускает по ОСУ (по GTIN) п. 101.



* С 1 декабря 2025 не допускается отгрузка любых форм-факторов пока УПД (отгрузка продукции) не пройдет успешную проверку в ГИС МТ



Агрегация

Агрегирование

Агрегация — это объединение единичной продукции в потребительской упаковке в транспортную упаковку, либо транспортных упаковок в логистическую единицу следующего уровня. За счет связки исходных кодов маркировки и объединенной транспортной единицы коды маркированного товара отслеживаются по коду объединенной упаковки.

Агрегация маркированного товара подразделяется 3 основными видами. Выбор того или иного типа решения зависит от уровня автоматизации вашего производства, используемых форм-факторов и прочих факторов

РУЧНАЯ

Если агрегация на вашей производственной площадке осуществляется вручную, подойдёт вид ручной агрегации. В этом случае оператор линии последовательно сканирует коды маркировки вручную. Далее происходит печать этикетки для сгруппированной продукции.

ПОЛУАВТОМАТИЧЕСКАЯ

Камера технического зрения и сортировщик распределяют продукт по нескольким агрегационным столам, которые затем считывают коды и печатают групповую этикетку.

АВТОМАТИЧЕСКАЯ

В случае высокой скорости производственной линии или больших объемов выпуска - подойдёт вид автоматической агрегации. Камера технического зрения сканирует коды, подаёт задание на принтер этикеток.

Групповые коды маркировки - КИГУ и КИТУ

АГРЕГИРОВАНИЕ * - объединение продукции или упаковок продукции в упаковку вышестоящего уровня

! Для возможности агрегирования КМ должны быть в одном статусе: «Нанесен» или «В обороте»

КИТУ — код идентификации транспортной упаковки **линейный штриховой код в форматах: SSCC, GS1-128, DataBar**

- ✓ для **логистических целей**
- ✓ формируется УОТ самостоятельно
- ✓ не требует оплаты
- ✓ возможно агрегировать в КИТУ
- ✓ упрощает взаимодействие с контрагентами при указании КИТУ в УПД
- ✓ позволяет в 1 клик передать информацию обо всех КМ в транспортной упаковке
- ✓ возможно включение **нескольких** GTIN
- ✓ каждый КИТУ уникален и хранится в архиве ГИС МТ постоянно



КИТУ

КИГУ — код идентификации групповой упаковки **Data Matrix**, аналогично КМ


- ✓ позволяет в **1 клик вывести на кассе все КМ групповой упаковки**
- ✓ формируется УОТ в СУЗ ГИС МТ
- ✓ стоимость кода - 50 копеек без НДС
- ✓ возможно агрегировать в КИТУ
- ✓ возможно включение **только одного** GTIN
- ✓ упрощает взаимодействие с контрагентами при указании КИГУ в УПД



КИГУ

*Агрегирование – дополнительный, но необязательный инструмент для удобства работы участников оборота

Особенности уровней вложенности



КМ



КИТУ



Или КИГУ



КИТУ

Особенности трансформации КИГУ и КИТУ

Причины автоматического расформирования КИТУ/КИГУ:

- ✓ При реализации через ККТ вложений входящих в КИТУ/КИГУ агрегат автоматически расформируется.
- ✓ При выводе из оборота по прочим причинам вложений, входящих в КИТУ/КИГУ агрегат автоматически расформируется.
- ✓ При формировании УПД с указанием вложений нижнего уровня, агрегат верхнего уровня автоматически расформируется.
- ✓ При подаче сведений о подключении кега к оборудованию для розлива – КИТУ вышестоящего уровня расформируется

Возможность трансформации КИТУ/КИГУ:

- ✓ В ГИС МТ доступен функционал трансформации в КИТУ (перекладка, изъятие, добавление товаров).
- ✓ При полностью расформированной паллете (статус «расформирован»), повторное использование КИТУ в ГИС МТ недоступно.
- ✓ Функционал трансформации КИГУ недоступен в ГИС МТ.

Общие рекомендации по использованию КИТУ

- ✓ Совмещение КИТУ и EAN на одной этикетке не рекомендуется. Предпочтительнее их размещение на разных этикетках или на разных сторонах упаковки (наверху КИТУ, сбоку EAN). Если такое разнесение КИТУ и EAN невозможно, то на одной этикетке нужно расположить их как можно дальше друг от друга (2-3 см), в том числе путем уменьшения размера кода EAN.
- ✓ При размещении КИТУ на этикетке не рекомендуется располагать КИТУ близко к краю этикетки. Рекомендуется оставлять чистые поля не менее 3 мм вокруг КИТУ.

ВАЖНО: данный материал носит рекомендательный характер.

Все возникающие вопросы необходимо решать путем переговоров между участниками оборота.

Общие рекомендации по использованию КИТУ коробов

Участник оборота имеет право формировать как КИТУ, так и КИГУ для групповых упаковок, в зависимости от бизнес-потребностей. В случае использования КИТУ для коробов рекомендуется:

Использовать для КИТУ короба формат **GS1-128**, размер от 18 до 48 символов: цифры, буквы латинского алфавита, спецсимволы (A-Z a-z 0-9 % & ' " () * + , - _ . / : ; < = > ? !), включая идентификаторы применения, содержащий:

- группа 1: 01<код транспортной упаковки> (14 цифр) gtin упаковки / спайки и т.д.;
- группа 2: 11<дата изготовления> (6 символов);
- группа 3: 10<номер партии> (при наличии);
- группа 4: 21<серийный номер>.

ПРИМЕР:

```
0104601501203967110108241061ca67821Qc;75_2  
o0n3N/f611e!8
```

Значение кода идентификации транспортной упаковки **не должно** соответствовать маске **02[gtin]37[count]**, где:

- «gtin» — <код товара> (14 цифр),
- «count» — количество товара в единице измерения упаковки (от 1 до 8 цифр).

Вышеуказанная маска используется для передачи информации в объёмно-сортовых показателях в ГИС МТ. Указание кода идентификации транспортной упаковки с такой маской приведёт к ошибке обработки сведений в ГИС МТ.



ВАЖНО: данный материал носит рекомендательный характер. Все возникающие вопросы необходимо решать путем переговоров между участниками оборота.

Общие рекомендации по использованию КИТУ паллет

Участник оборота имеет право формировать КИТУ как в формате SSCC, так и в формате GS1-128 для паллет, в зависимости от бизнес-потребностей. Тем не менее, для КИТУ паллеты рекомендуется формат SSCC, код будет состоять из четырех групп:

- первая группа (W) - цифра расширения, использование значения в данном разряде на усмотрение участника оборота; присваивается компанией, создающей номер SSCC, и используется для увеличения ёмкости SSCC (один любой цифровой символ от 0 до 9)
- вторая группа (X) - префикс компании GS1, присваиваемый члену GS1 (9 цифр кода GLN компании, без префикса 460-469 и контрольной цифры). Пример – из GLN 460XXXXXXXXX8 для берем только X – символы с 4 по 12-й включительно.
- третья группа (Y) - индивидуальный серийный номер транспортной упаковки, 7 разрядов;
- четвертая группа (Z) - контрольная цифра.

ПРИМЕР:

(00) {W} {XXXXXXXXXX} {YYYYYYY} {Z}

Допускается уменьшение с 9 до 6 разрядов группы GLN, с одновременным использованием трех освободившихся разрядов для указания внутреннего номера площадки УОТ (производственной или складской), где происходит формирование КИТУ.

Для всех групп допустимо использование только цифр от 0 до 9.

ПРИМЕР:

(00) {W} {XXXXXX}{PPP} {YYYYYYY} {Z}

где P – внутренний идентификатор площадки УОТ



ВАЖНО: данный материал носит рекомендательный характер. Все возникающие вопросы необходимо решать путем переговоров между участниками оборота.

Как понять нужна ли вам агрегация на складе:

- ✓ Вы заранее комплектуете сборные короба/паллеты под заказ
- ✓ Делите один паллет на несколько отгрузок без изменения нижних рядов (осуществляете частичную перекладку товара)
- ✓ Меняете состав паллета/упаковки по мере комплектации заказа или ввиду утраты части упаковок или единиц товара
- ✓ Заранее формируете упаковки меньшего размера, чем предусмотрено производителем



В **отношении пивной продукции** в потребительской упаковке, выпущенной **до старта прослеживаемости** (до 1 сентября 2025 года) действует правило:

- Агрегировать непрослеживаемые коды может любой участник. После успешной обработки документов агрегации ГИС МТ меняет владельца кодов.

В **отношении пивной продукции** в потребительской упаковке, выпущенной **после старта прослеживаемости** (начиная с 1 сентября 2025 года) действует правило:

- Агрегировать непрослеживаемые коды может только владелец кодов маркировки

Документацию по True API вы сможете найти в разделе "Помощь" личного кабинета ГИС МТ (промышленный контур).

Методы работы с агрегацией описаны в разделе 4.1.2. «Операции с КИГУ, КИН и КИТУ»

Подробная инструкция по [Формированию упаковок](#) размещена на сайте честныйзнак.рф в разделе «Транспортная упаковка»

Схема организации процесса Отгрузки\Приемки

ОТГРУЗКА



Собираем заказ



Сканирование
КМ/КИГУ/КИТУ



Добавление
КИ/КИГУ/КИТУ
в УПД



Передача УПД
через ОЭДО, ожидание
ответа обработки

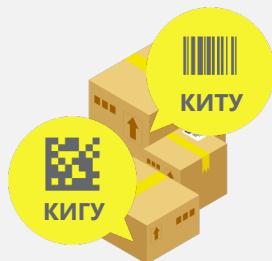


Отгрузка

ПРИЕМКА



Приемка



Разгрузка



Сканирование
КМ/КИГУ/КИТУ



Сверка КИ
продукции в УПД



Подписание и отправка
УПД через ОЭДО



Полезная информация


Полезная информация



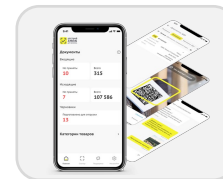
Постановление
Правительства РФ
N 2173



Честное
сообщество.
База знаний




Приложение
Честный ЗНАК.Бизнес



Предстоящие
мероприятия



Добавление
МОД для ИП



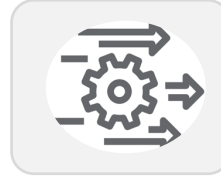
Инструкция
по работе
Честный ЗНАК.Бизнес



Запись прошедших
мероприятий



Методические
рекомендации
по ЭДО



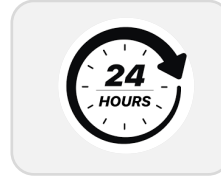
Новости по
изменениям
Честный ЗНАК.Бизнес



Список участников
оборота
маркированных
товаров



Срок передачи
маркированного
товара через ЭДО



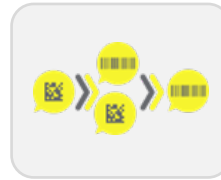
Обновления
в системе



Маркировка по
шкалам –
все инструкции
в одном месте



Агрегация



Телеграмм канал



Мобильное приложение «Честный ЗНАК.Бизнес»

Работа с документами

- вывод из оборота
- агрегирование
- расформирование агрегатов
- УПД (отгрузка)
- УПД (приёмка и формирование акта о расхождении)
- постановка кега на кран

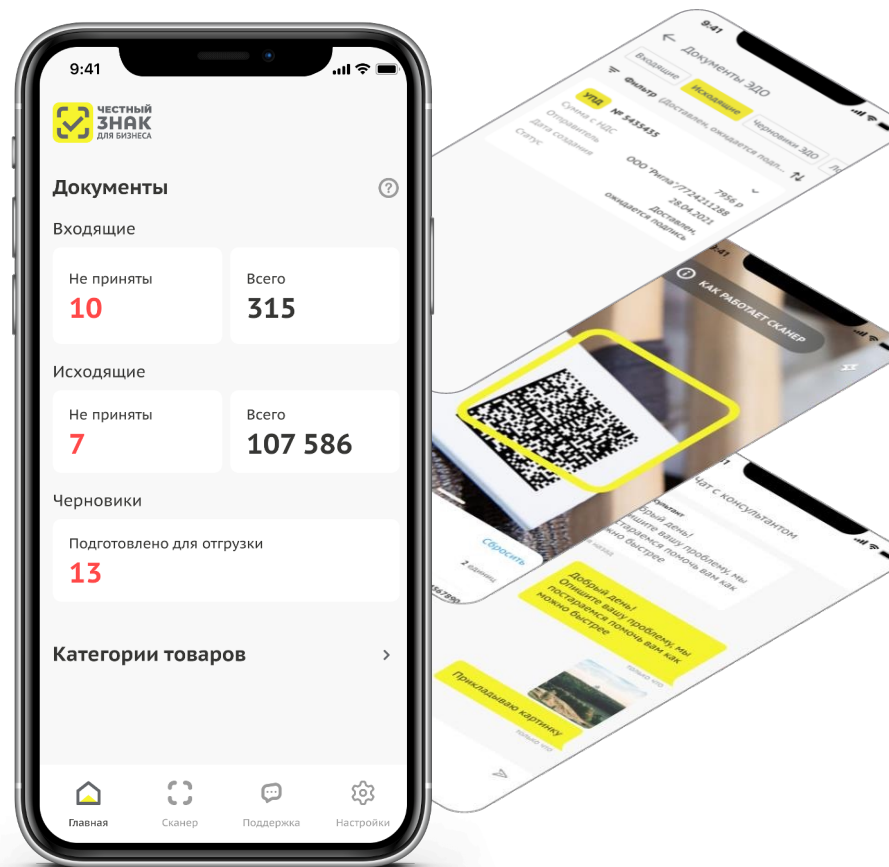
Подсказки на основных этапах работы с приложением

Универсальный сканер



- информация о товаре или агрегате, в том числе о владельце
- просмотр состава агрегата

Взаимодействие со службой поддержки

Справочная информация



[Мобильное приложение «Честный ЗНАК.Бизнес»](#)



ЭДО Lite | Условия

- ✓ Сервис ЭДО Лайт – бесплатный сертифицированный ФНС провайдер электронного документооборота (ЭДО), интегрированный в личный кабинет Государственной информационной системы мониторинга оборота товара (ГИС МТ).
- ✓ Обмен с контрагентами, зарегистрированными в ГИС МТ в качестве участников оборота маркируемой продукции
- ✓ Участникам оборота маркируемой продукции доступен обмен формализованными документами, содержащими коды маркировки:
 - УПД (СЧФДОП, ДОП)
 - УКД (КСЧФДИС, ДИС)
 - аннулирование по формату РОСЭУ
 - возможность работы с входящими неформализованными документами (Договора, акты и т.д.)
- ✓ При работе через **API ЭДО lite** присутствует ограничение на **1000 исходящих документов в год (остаток кол-ва не переходит на следующий год)**, через веб-интерфейс количество документов не ограничивается



Ключевая информация о службе поддержки



Режим
работы

24/7



Максимальное
время реакции

15 мин



Запрос на
индивидуальную
консультацию

2 часа

С порядком оказания услуг технической поддержки и сроками решения подробнее можно ознакомиться на портале самообслуживания: support.crpt.ru

Каналы приема и обработки обращений:

ТЕЛЕФОН

8 (800) 222-15-23

ЭЛЕКТРОННАЯ ПОЧТА

support@crpt.ru

ПОРТАЛ САМООБСЛУЖИВАНИЯ

support.crpt.ru

ЛИЧНЫЙ КАБИНЕТ ГИС МТ

markirovka.crpt.ru

ПОЧТА ТОВАРНОЙ ГРУППЫ ПИВО

beer@crpt.ru

ОНЛАЙН ПОМОЩНИК

**СПАСИБО
ЗА ВНИМАНИЕ!**

chestnyзнак.рф



**ЧЕСТНЫЙ
ЗНАК**



**ЦЕНТР РАЗВИТИЯ
ПЕРСПЕКТИВНЫХ
ТЕХНОЛОГИЙ**



ПРИЛОЖЕНИЕ

chestnyзнак.рф



ЧЕСТНЫЙ
ЗНАК



ЦЕНТР РАЗВИТИЯ
ПЕРСПЕКТИВНЫХ
ТЕХНОЛОГИЙ



The background of the slide features a repeating pattern of beer bottles. The bottles are shown from a top-down perspective, slightly angled. They have white labels with the Russian text "ПИВО ПО-ЧЕСТНОМУ" (Honest Beer) and a QR code. The bottles are filled with a golden beer, and the caps are visible. The overall image is semi-transparent, allowing the text to be clearly visible.

ТГ ПИВО: нормативное регулирование ЭДО

УПД, УКД, УПДи: Нормативное регулирование

Подробно описано в разделе **Приложение блок ЭДО: Нормативное регулирование**

- Сделки с переходом права собственности
- Перемещения между МОД

ПП РФ №2173
Раздел X,
п.99, п. 101

С **01.03 2025** г. в отношении пива **в кегах**, произведенных или ввозимых (ввезенных) в РФ с указанной даты, и с **01.09.2025** г. в отношении пива **в потреб. упаковке**, произведенных или ввозимых (ввезенных) в РФ с указанной даты, **сделки, предусматривающие переход права собственности, а также перемещения продукции между МОД внутри ИНН, сопровождаются оформлением и передачей в ГИС МТ универсальных передаточных документов (УПД) в электронном виде**, подписанных УКЭП.

С 1 декабря 2025 г. **отгрузка продукции осуществляется только при получении положительного ответа** от ГИС МТ о проверке УПД (документа отгрузки)

Участники оборота пива и с/а напитков **вправе осуществлять их дальнейший оборот** (за исключением хранения) и вывод из оборота только после отражения в ГИС МТ факта приемки-передачи пива и слабоалкогольных напитков (обработки УПД с двумя подписями без ошибок).

Т.о. необходимо убедиться, что коды маркировки перешли в ГИС МТ от Продавца к Покупателя, и только после этого осуществлять дальнейший оборот (в т.ч. Розничную реализацию)

Ответственность за несоблюдение Правил Маркировки прописана в КоАП РФ 15.12.1, УК РФ 171.1

Приказ ФНС
№ 970

Форматы УПД:

- **УПД с функцией "СЧФДОП", включающий счет-фактуру и сведения об отгрузке** (передаче) товаров (работ, услуг, имущественных прав) с составом реквизитов, удовлетворяющим требованиям к показателям первичного учетного документа или иных событий, установленных Федеральным законом № 402-ФЗ "О бухгалтерском учете"). *Рекомендуется для сделок между разными ИНН*
- **УПД с функцией "ДОП", включающий сведения об отгрузке** (передаче) товаров (работ, услуг, имущественных прав) с составом реквизитов, удовлетворяющим требованиям к показателям первичного учетного документа или иных событий, установленных Федеральным законом № 402-ФЗ "О бухгалтерском учете"). *Рекомендуется для перемещений продукции между разными МОД внутри одного ИНН*

ФЗ № 402

Подпись ответственных лиц в соответствии с требованиями к первичным документам (**402-ФЗ**) и в соответствии с Рекомендациями ФНС по заполнению отдельных реквизитов формы **УПД** (Приложение №3 к Письму ФНС России от 21.10.2013 N 96) **является обязательным реквизитом документа**. За нарушение предусмотрены штрафы на физических и юридических лиц

Внесение изменений в сведения об отгрузке (в УПД)

ПП РФ №2173
Раздел XIII,
п. 129

Если после приемки пива и передачи сведений об этом в ГИС МТ участники оборота пива установили, что **указанные в УПД сведения требуют исправления или корректировки, участник, осуществивший отгрузку пива не позднее следующего рабочего дня после дня установления и согласования расхождений** участниками оборота и оформления соответствующих первичных документов **формирует УКД или ИУПД** и направляет его покупателю (получателю) пива и передает в ГИС МТ..

Приказ ФНС
№ 736

Особенности и применение электронных документов, для внесения изменений в УПД:

1. **УПДи:** Исправительный УПД (УПДи) – электронный документ, который выставляется в случае изменения реквизитов универсального передаточного документа, а также данных по товарам (оказанным услуг, выполненным работ). Идет **с тем же номером**, что и первоначальный УПД, в строке 1а указывается порядковый номер исправления
2. **УКД:** Универсальный корректировочный документ (УКД) – отдельный тип электронного документа. УКД создаётся в случаях изменения цены (тарифа) или количества (объема) поставленных (отгруженных) товаров (выполненных работ, оказанных услуг), переданных имущественных прав. УКД присваивается **отдельный номер**, а также указывается ссылка на оригинальный УПД в строке 1а

ФЗ № 402

Подпись ответственных лиц в соответствии с требованиями к первичным документам (**402-ФЗ**) и в соответствии с Рекомендациями ФНС по заполнению отдельных реквизитов формы **УПД** (Приложение №3 к Письму ФНС России от 21.10.2013 N 96) **является обязательным реквизитом документа**. За нарушение предусмотрены штрафы на физических и юридических лиц

Приказ МФ РФ
№ 62н

Допускается исправление документа бухгалтерского учета, составленного в виде электронного документа, путем составления **исправленного документа (ИУПД/УКД)**. При этом **исправленный документ** должен содержать указание на то, что он составлен взамен первоначального **УПД**, дату исправления, а также электронные подписи лиц, составивших первичный **УП**. Средства воспроизведения исправленного документа должны обеспечить **невозможность использования его отдельно от первоначального электронного документа**.

ЭДО: Нормативное регулирование

НПА	Описание
ПП РФ №2173 Раздел X, п.99, п. 101	<p>п.99. С 01.03 2025 г. в отношении пива и слабоалкогольных напитков в кегах, произведенных или ввозимых (ввезенных) в РФ с указанной даты, и с 01.09.2025 г. в отношении пива и слабоалкогольных напитков в потребительской упаковке, произведенных или ввозимых (ввезенных) в РФ с указанной даты, в рамках сделок, предусматривающих переход права собственности, до отгрузки продукции участник оборота пива и слабоалкогольных напитков направляет УПД в электронном виде, подписанный им усиленной электронной подписью, на проверку в информационную систему мониторинга самостоятельно или через оператора ЭДО.</p> <p>п.101. С 01.03 2025 г. в отношении пива и слабоалкогольных напитков в кегах, произведенных или ввозимых (ввезенных) в РФ с указанной даты, и с 01.09.2025 г. в отношении пива и слабоалкогольных напитков в потреб. упаковке, произведенных или ввозимых (ввезенных) в РФ с указанной даты, до начала перемещения пива и (или) слабоалкогольных напитков между своими структурными или обособленными подразделениями участники оборота пива и слабоалкогольных напитков формируют УПД в электронном виде и после подписания указанного УПД усиленной электронной подписью направляют его на проверку в информационную систему мониторинга самостоятельно или через оператора ЭДО.</p>
ПП РФ №2173 Раздел XIII, п. 129	<p>п.129. Если после приемки пива и передачи сведений об этом в ГИС МТ участники оборота пива и слабоалкогольных напитков установили, что указанные в УПД сведения требуют исправления или корректировки, участник, осуществивший отгрузку (передачу) пива и с/а напитков не позднее следующего рабочего дня после дня установления и согласования расхождений участниками оборота и оформления соответствующих первичных документов формирует УКД или УПДи с указанием кода идентификации, кода идентификации транспортной упаковки, или кода идентификации групповой упаковки об уточнении сведений о передаче (приемке) пива и с/а напитков и направляет его участнику оборота пива и слабоалкогольных напитков - покупателю (получателю) пива и с/а напитков с соблюдением процедур, установленных разделом X настоящих Правил</p>
ПП РФ № 2173	<p>Неподписание УПД и, соответственное, непередачу данных в ГИС МТ, является нарушение сроков передачи сведений в систему.</p> <p>Административная ответственность: 1000 — 10 000 ₽ или предупреждение — для должностных лиц; 50 000 — 100 000 ₽ — для юридических лиц.</p>
ФЗ №402 «О бухгалтерском учете» и Рекомендациями ФНС	<p>Подпись ответственных лиц в соответствии с требованиями к первичным документам (402-ФЗ) и в соответствии с Рекомендациями ФНС по заполнению отдельных реквизитов формы УПД (Приложение №3 к Письму ФНС России от 21.10.2013 N ММВ-20-3/96) является обязательным реквизитом документа. За нарушение предусмотрены штрафы на физических и юридических лиц.</p>
Гражданский Кодекс РФ статья 458	<p>Момент передачи товара Покупателю Если у вас есть подписанные Покупателем бумажные товаросопроводительные документы, это будет являться подтверждением поставки.</p>
Налоговый кодекс РФ Статья 169	<p>Регламентирует применение электронных счетов-фактур и пр. документов, их формат подачи, порядок заполнения.</p>

ЭДО: Нормативное регулирование

НПА	Описание
<p>Приказ ФНС № ЕД-7-26/970@</p>	<p>п.1.: Настоящий формат описывает требования к XML-файлам передачи по телекоммуникационным каналам связи (далее - файл обмена) счета-фактуры или универсального передаточного документа, включающего в себя счет-фактуру, или универсального передаточного документа в электронной форме.</p> <p>п.2: В зависимости от выбранной составителем документа функции настоящий формат используется как</p> <ul style="list-style-type: none"> - УПД, включающий счет-фактуру (функция "СЧФДОП"); - УПД, содержащий сведения об отгрузке (передаче) товаров (работ, услуг, имущественных прав), в результате которой изменяется финансовое состояние передающей и принимающей стороны, или иных событиях (функция "ДОП" с составом реквизитов, удовлетворяющим требованиям к показателям первичного учетного документа или иных событий, установленных Федеральным законом от 06.12.2011 N 402-ФЗ "О бухгалтерском учете") (далее - Федеральный закон от 06.12.2011 N 402-ФЗ); <p>Формат с указанием функции "ДОП" может быть использован для оформления передачи имущества в рамках одного хозяйствующего субъекта.</p> <p>Структура документа с функцией "ДОП" и требования к его формированию совпадают со структурой документа с функцией "СЧФДОП" и требованиями к его формированию, за исключением распространения на сведения, включаемые в документ, требований, предусмотренных для счетов-фактур статьей 169 НК и Постановлением N 1137.</p>
<p>Приказ ФНС № ЕД-7-26/736@</p>	<p>Регламентирует применение корректировочных электронных документов, их формат подачи, порядок заполнения.</p> <p>Особенности:</p> <ol style="list-style-type: none"> 1. УПДи: <ul style="list-style-type: none"> - Исправительный УПД (УПД(и)) – электронный документ, который выставляется в случае изменения реквизитов универсального передаточного документа, а также данных по товарам (оказанным услуг, выполненным работ). - Идет с тем же номером, что и первоначальный УПД, в строке 1а указывается порядковый номер исправления 2. УКД: <ul style="list-style-type: none"> - Универсальный корректировочный документ (УКД) – отдельный тип электронного документа. УКД создается в случаях изменения цены (тарифа) или количества (объема) поставленных (отгруженных) товаров (выполненных работ, оказанных услуг), переданных имущественных прав. - УКД присваивается отдельный номер, а также указывается ссылка на оригинальный УПД в строке 1а
<p>Постановление Госкомстата РФ №132 п.1, пп.1.2</p>	<p>Утвердить согласованные с Минфином России и Минэкономки России унифицированные формы первичной учетной документации по учету торговых операций и ввести их в действие с 1 января 1999 года:</p> <p>1.2 по учету торговых операций (общие)</p> <p>ТОРГ-13 "Накладная на внутреннее перемещение, передачу товаров, тары"</p> <p>Форма ТОРГ-13 Накладная на внутреннее перемещение, передачу товаров, тары применяется для учета движения товарно-материальных ценностей (товара, тары) внутри организации, между структурными подразделениям или материально ответственными лицами.</p>
<p>ФЗ № 402 «О бухгалтерском учете» Статья 9</p>	<p>п.1. Каждый факт хозяйственной жизни подлежит оформлению первичным учетным документом. Не допускается принятие к бух. учету документов, которыми оформляются не имевшие места факты хозяйственной жизни, в том числе лежащие в основе мнимых и притворных сделок</p> <p>п.3. Первичный учетный документ должен быть составлен при совершении факта хозяйственной жизни, а если это не представляется возможным - непосредственно после его окончания</p> <p>п.5. Первичный учетный документ составляется на бумажном носителе и (или) в виде электронного документа, подписанного электронной подписью.</p>

ЭДО: Нормативное регулирование перемещений между МОД

НПА	Описание
<p>ПП РФ №2173 Раздел X, п. 101</p>	<p>С 01.03 2025 г. в отношении пива и слабоалкогольных напитков в кегах, произведенных или ввозимых (ввезенных) в РФ с указанной даты, и с 1 сентября 2025 г. в отношении пива и слабоалкогольных напитков в потреб. упаковке, произведенных или ввозимых (ввезенных) в РФ с указанной даты, до начала перемещения пива и (или) слабоалкогольных напитков между своими структурными или обособленными подразделениями участники оборота пива и слабоалкогольных напитков формируют универсальный передаточный документ (УПД) в электронном виде и после подписания указанного УПД усиленной электронной подписью направляют его на проверку в информационную систему мониторинга самостоятельно или через оператора ЭДО.</p>
<p>ПП РФ №2173 Раздел I, п.2</p>	<p>«Универсальный передаточный документ (УПД)» - электронный документ, подтверждающий согласие (факт уведомления) покупателя на изменение стоимости отгруженных товаров (выполненных работ, оказанных услуг), переданных имущественных прав, формат которого утверждается федеральным органом исполнительной власти, уполномоченным по контролю и надзору в области налогов и сборов</p>
<p>Приказ ФНС № ЕД-7-26/970@ Общие положения</p>	<p>п.1.: Настоящий формат описывает требования к XML-файлам передачи по телекоммуникационным каналам связи (далее - файл обмена) счета-фактуры или универсального передаточного документа, включающего в себя счет-фактуру, или универсального передаточного документа в электронной форме.</p> <p>п.2: В зависимости от выбранной составителем документа функции настоящий формат используется как</p> <p>- УПД, содержащий сведения об отгрузке (передаче) товаров (работ, услуг, имущественных прав), в результате которой изменяется финансовое состояние передающей и принимающей стороны, или иных событиях (функция "ДОП" с составом реквизитов, удовлетворяющим требованиям к показателям первичного учетного документа или иных событий, установленных Федеральным законом <u>от 06.12.2011 N 402-ФЗ</u> "О бухгалтерском учете") (далее - Федеральный закон N 402-ФЗ);</p> <p>Формат с указанием функции "ДОП" может быть использован для оформления передачи имущества в рамках одного хозяйствующего субъекта.</p> <p>Структура документа с функцией "ДОП" и требования к его формированию совпадают со структурой документа с функцией "СЧФДОП" и требованиями к его формированию, за исключением распространения на сведения, включаемые в документ, требований, предусмотренных для счетов-фактур статьей 169 НК и Постановлением N 1137.</p>
<p>Постановление Госкомстата РФ №132</p>	<p>Утвердить согласованные с Минфином России и Минэкономки России унифицированные формы первичной учетной документации по учету торговых операций и ввести их в действие с 1 января 1999 года:</p> <p>1.2 по учету торговых операций (общие)</p> <p>ТОРГ-13 "Накладная на внутреннее перемещение, передачу товаров, тары"</p> <p>Форма ТОРГ-13 Накладная на внутреннее перемещение, передачу товаров, тары применяется для учета движения товарно-материальных ценностей (товара, тары) внутри организации, между структурными подразделениям или материально ответственными лицами.</p>

Ответы на вопросы по ЭДО

Подача сведений без изменений в формате файла

➤ Подача сведений об обороте в ЭДО:

Для экземплярной прослеживаемости формат сведений по передаче КИ/КИТУ/КИГУ остается без изменений.

Названия полей для передачи остались прежними «НомСредИдентТов»

```
<СумНал>
  <СумНал> 2000.0 </СумНал>
</СумНал>
<ДопСведТов НаимЕдИзм="шт">
  <НомСредИдентТов>
    <КИЗ>010467001728001421vxT+JuAt6Gq=N</КИЗ>
    <КИЗ>010465006531289921jBSod(43ajh8c</КИЗ>
    <КИЗ>010465006531290521p9YjRk;IhdmjT2Witlgr</КИЗ>
    <КИЗ>010462233231289921jBSod5678jh9d</КИЗ>
  </НомСредИдентТов>
</ДопСведТов>
</СведТов>
```

```
<ДопСведТов НаимЕдИзм="шт">
  <НомСредИдентТов>
    <НомУпак>0104650117240408211cFzFFxHspcjF</НомУпак>
    <НомУпак>010466006407043021bcFH,-nH(BPI,</НомУпак>
    <НомУпак>010466006407043021qKsgm*raE1Rb=</НомУпак>
  </НомСредИдентТов>
```

```
</СумНал>
<ДопСведТов НаимЕдИзм="шт">
  <НомСредИдентТов ИдентТрансУпак="78993217777553455"/>
  <НомСредИдентТов ИдентТрансУпак="68763217777553465"/>
  <НомСредИдентТов ИдентТрансУпак="56785217777555456"/>
</ДопСведТов>
</СведТов>
```

➤ Подача сведений об обороте в ЭДО с признаком выбытия:

Формат передачи сведений об обороте с признаком выбытия остается без изменений.

Для передачи сведений о причинах выбытия, связанных с передачей товара используется идентификатор «СвВыбытияМАРК»

Принимает значение:

1 — покупка товаров юридическими лицами и индивидуальными предпринимателями в целях использования для собственных нужд, не связанных с их последующей реализацией (продажей);

3 — использование товаров для производственных целей, не связанных с их последующей реализацией (продажей)

в УПД используются:

- «Информационное поле события (факта хозяйственной жизни) 1» (<ИнфПолФХЖ1>) файла обмена «Информации продавца»;
- «Информационное поле события (факта хозяйственной жизни) 4» (<ИнфПолФХЖ4>) файла обмена «Информации покупателя».

Допустимо указание как одного значения в «Информации продавца» или в «Информации покупателя», так и двух — в «Информации продавца» и в «Информации покупателя».

```
</СвПокуп>
<ИнфПолФХЖ1>
  <ТекстИнф Идентиф="СвВыбытияМАРК" Значен="1" />
</ИнфПолФХЖ1>
</СвСчфакт>
```

ВОПРОСЫ	ОТВЕТЫ
Где получить документацию по API?	Актуальную Вы сможете найти в разделе «Помощь» личного кабинета Системы маркировки (промышленный контур)
Где можно взять форматы файлов?	Библиотека шаблонов визуализации документов есть на сайте ФНС
Что такое Титул Продавца и Титул Покупателя?	<ul style="list-style-type: none"> • Титул продавца - сведения продавца в отношении сделки купли-продажи • Титул покупателя - сведения покупателя в отношении этой же сделки (Приказ ФНС №172)
<p>Из чего состоит электронный УПД? Где в УПД отражаются Титул Продавца и Титул Покупателя?</p>	<p>Определено 3 типа электронных документов:</p> <ul style="list-style-type: none"> ✓ универсальный передаточный (СЧФДОП), объединяющий счёт-фактуру и накладную, ✓ первичный (ДОП) – накладная или акт ✓ счёт-фактура (СЧФ), <p>Электронные УПД содержат файлы xml:</p> <p>1. Титул Продавца: файл с именем R_T_A_O_GGGGMMDD_N1_N2_N3_N4_N5_N6_N7 где:</p> <ul style="list-style-type: none"> • R_T – префикс, принимающий значение <i>ON_NSCHFDOPPR</i>; • «N3» = «1» — заполняется всегда, если в УПД присутствует товар, маркированный ГИС МТ • «N4» = «1» — заполняется, если в УПД присутствуют товары, относящиеся к товарной группе «Пиво, напитки, изготавливаемые на основе пива и слабоалкогольные напитки» (ППРФ №2173). • «N5» = «1» — заполняется, если в УПД присутствуют товары, относящиеся к товарной группе «Табак» и «Табачное сырьё». <p>2. Титул Покупателя¹: файл с именем R_T_A_O_GGGGMMDD_N1_N2_N3_N4_N5_N6_N7 где:</p> <ul style="list-style-type: none"> • R_T - префикс, принимающий значение <i>ON_NSCHFDOPPOK</i>; • «N3» = «1» — заполняется всегда, если в УПД присутствует товар, маркированный ГИС МТ • «N4» = «1» — заполняется, если в УПД присутствуют товары, относящиеся к товарной группе «Пиво, напитки, изготавливаемые на основе пива и слабоалкогольные напитки» (ППРФ №2173). • «N5» = «1» — заполняется, если в УПД присутствуют товары, относящиеся к товарной группе «Табак» и «Табачное сырьё». <p>(1) - Файл информации покупателя может отсутствовать в случае, если составление двустороннего документа, удостоверяющего приемку, не требуется (УПД(ДОП)) (приказ ФНС №970)</p>
Почему в Титule продавца больше полей?	Набор сведений в УПД (в т.ч. в Титule продавца) определяется не только ППР, но, в первую очередь приказом ФНС. Чтобы документ был валиден для ФНС, он должен содержать те обязательные поля, которые указаны в приказе ФНС №970/

ВОПРОСЫ	ОТВЕТЫ
<p>Подпись Титула продавца «signature» и подпись титула Покупателя «second_signature» при перемещениях между МОД могут быть одинаковые?</p>	<p>Да, можно подписывать одной подписью, если сотрудник уполномочен в рамках МЧД подписывать УПД</p>
<p>Ошибки Покупателя при подписании УПД. <u>Пример 1:</u> Покупатель вместо кода итога 1 указал код итога 2 <u>Пример 2:</u> Покупатель вместо кода итога 1 или 2 указал код итога 3 <u>Пример 3:</u> Покупатель вместо кода итога 2 указал код итога 1</p>	<p>Продавец может исправить ошибку Покупателя следующим образом: <u>Пример 1.</u> Т.к фактически недопоставки нет и претензии у Покупателя отсутствуют, в ГИС МТ все КИ корректно сменили владельца (перешли на Покупателя). В ГИС МТ никаких исправлений и действий со стороны Продавца не требуется. <u>Пример 2.</u> После обработки УПД с кодом итога 3 в ГИС МТ все КИ, указанные в УПД, вернулись Продавцу. Продавцу нужно аннулировать УПД (через оператора ЭДО) и повторно отправить УПД с тем же учётным номером и <u>новым идентификатором</u>. <u>Пример 3.</u> Корректировки по стоимости или количеству оформляются через УКД. Учётно в ГИС МТ на Покупателя перешли все коды маркировки. Т.к. физически товар приехал в меньшем объеме, то требуется часть кодов вернуть вам как Продавцу. Поэтому нужно оформить УКД.</p>
<p>В течение какого срока допускаются корректировки документов?</p>	<p>Все корректировки допускаются в течение 3х лет после приёмки</p>
<p>Как формировать ЭДО, если в одной машине едет три ТГ (пиво, б/а пиво, б/а напитки акцизные и безакцизные) с 1.03.2025 и с 1.06.2025 а) при перемещении между МОД в рамках одного ИНН б) при перемещении между ИНН</p>	<p>Мультитоварный УПД доступен с марта 2025г Методические рекомендации</p>
<p>Как формировать ЭДО для одного GTIN с прослеживаемостью и без прослеживаемости (партии произведенные до начала прослеживаемости)</p>	<p>С даты прослеживаемости есть обязательство указывать КИ товаров, произведенных после даты вступления в силу прослеживаемости. В документе указывается общее количество поставляемых товаров, в списке КИ к поставке можно указывать только КИ товаров, произведенных после даты вступления в силу прослеживаемости</p>
<p>Что указывать в УПД как перевозочный документ, если Покупатель и Продавец находятся на одном складе и перемещение продукции происходит без применения транспортного средства?</p>	<p>Перевозочные документы утверждаются Уставом автомобильного транспорта и Правилами перевозки грузов, например, транспортная накладная или путевой лист. В случае отсутствия перевозочного документа допускается указанием номера и даты ТТН Если номер ТС отсутствует, то в УПД в соответствующих полях нужно указать прочерк. Методические рекомендации п.7.10</p>

ЭДО

ВОПРОСЫ	ОТВЕТЫ
Где найти информацию о формате УПД для перемещений пива внутри компании между разными МОД	Библиотека шаблонов визуализации документов есть на сайте ФНС Методические рекомендации выложены на сайте Честного знака, вы можете ознакомиться с ними по ссылке
Нужно ли перемещению продукции между МОД отправлять УПД через провайдера?	Перемещение внутри ИНН оформляется либо через провайдера либо метод API.
Можно ли подписывать одной подписью с разных МОД отправку документов или нужно ключ на каждый КПП получить?	Если на сотрудника оформлена доверенность на подписание документов по перемещению между МОД и для подписания документов отгрузки клиентам, то можно использовать одну ЭП. выпускать ЭП на каждый склад (внутри одного ИНН) необязательно.
Производители с 1 марта начнут передавать марки оптовому звену. Как оптовому звену получить марки, которые были поставлены до 1 марта?	Коды маркировки на товар, произведенный до 01.03.25, передавать в УПД необязательно.
Какие проверки есть в ГИС МТ при обработке УПД?	При отправке УПД проверяются: а) Статусы КМ б) Принадлежность КМ Продавцу в) Наличие и активность МОД
При переходе на ЭДО остается ли необходимости фиксировать ТТН в ЕГАИС?	Действующими нормами законодательства передача данных о КИ в УПД посредством ЭДО не освобождает от необходимости фиксировать ТТН в ЕГАИС
Если машина с пивом едет от Продавца к Покупателю несколько дней, как подписать УПД на следующий день после даты УПД?	В УПД есть поле, где указывается дата приёмки. Сроки по подписанию УПД отсчитываются от даты приёмки
При поставке продукции (алкогольное пиво в бутылках) мы проверяем всю партию через мобильное приложение "ЧЗ бизнес", бывает, что эта продукция выведена из оборота, хотя в ЭДО в УПД маркированные товары в статусе «проверены»	Самая распространённая ошибка: КМ выводятся из оборота при приёмке. Нужно проверить, как идет процесс приёмки и обучить персонал Для более детального анализа ситуации пишите на beer@crpt.ru

ВОПРОСЫ	ОТВЕТЫ
<p>Есть ли ответственность Продавца за неподписание УПД со стороны Покупателя</p>	<p>Продавец несет ответственность только за свои действия и не несет ответственности за действия Покупателя. Если Продавец со своей стороны отразил движение товара (и КМ) в документообороте согласно норм действующего законодательства, то к нему вопросов не будет</p>
<p>Есть ли ответственность Покупателя за неподписание УПД с его стороны</p>	<p>Ответственность Покупателя: а) Согласно п. 1 ст. 513 ГК РФ покупатель (получатель) обязан совершить все необходимые действия, обеспечивающие принятие товаров, поставленных в соответствии с договором поставки. Принятые покупателем (получателем) товары должны быть им осмотрены в срок, определенный законом, иными правовыми актами, договором поставки или нормами делового оборота. Покупатель (получатель) обязан в этот же срок проверить количество и качество принятых товаров в порядке, установленном законом, иными правовыми актами, договором или обычаями делового оборота, и о выявленных несоответствиях или недостатках товаров незамедлительно письменно уведомить поставщика (п. 2 ст. 513 ГК РФ) б) В соответствии с ч. 1 ст. 3 Федерального закона от 06.04.2011 N 63-ФЗ "Об электронной подписи" отношения в области использования электронных подписей регулируются в том числе соглашениями между участниками электронного взаимодействия. Таким образом, условие о сроке подписания электронных документов может быть включено в такое соглашение в случае его заключения. в) Стороны вправе согласовать ответственность за несвоевременное подписание (неподписание) УПД в виде штрафа (постановление Десятого арбитражного апелляционного суда от 26.10.2020 N 10АП-11877/20 по делу N А41-104975/2019, постановление Десятого арбитражного апелляционного суда от 29.06.2023 N 19АП-2599/23 по делу N А14-16641/2022). Кроме того, у Покупателя возникают налоговые риски: в случае истребования налоговой инспекцией документов по сделке Продавец не сможет подтвердить факт передачи товара Покупателю.</p>
<p>Что с этим дальше делать, возможен ли дальнейший оборот?</p>	<p>Согласно ППР № 2173 в ред. от 01.06.2024 (п.99) участники вправе осуществлять отгрузку и дальнейший оборот только при получении положительного ответа от ГИС МТ о прохождении проверки УПД Титула Продавца. Если Титул Продавца проверку не пройдет, то коды маркировки не будут переданы Покупателю. Покупатель не станет владельцем товара в системе ГИС МТ.</p>
<p>Есть ли санкции какие-то для сторон?</p>	<p>Подпись ответственных лиц в соответствии с требованиями к первичным документам (Закон 402-ФЗ) и в соответствии с Рекомендациями ФНС по заполнению отдельных реквизитов формы УПД (Приложение №3 к Письму ФНС России от 21.10.2013 N ММВ-20-3/96) является обязательным реквизитом документа. За нарушение предусмотрены штрафы на физических и юридических лиц. Момент передачи товара Покупателю регулирует статья 458 ГК РФ. Если у вас есть подписанные Покупателем бумажные товаросопроводительные документы, это будет являться подтверждением поставки. Вы можете обратиться в судебные органы с иском о взыскании задолженности в судебном порядке. Неподписание УПД и, соответственное, непередачу данных в ГИС МТ, является нарушением сроков передачи сведений в систему. Административная ответственность: 1000 — 10 000 Р или предупреждение — для должностных лиц; 50 000 — 100 000 Р — для юридических лиц.</p>

ЭДО

ВОПРОСЫ	ОТВЕТЫ
Как нам оформлять в УПД отгрузку продукции для дегустаций или других маркетинговых/рекламных акций?	Для вывода из оборота кодов, указанных в УПД, рекомендуется использовать признак покупки товаров для собственных нужд или производственных целей (может быть указано как Продавцом в Титуле Продавца, так и Покупателем в Титуле Покупателя). Если вы отгружаете маркированную продукцию партнёру, который не является участников оборота алкогольной продукции, на вывод из оборота подаете вы сами.
Как продавать и выводить из оборота пиво, если Покупатель не зарегистрирован в ГИС МТ и покупает пиво, например, себе на корпоратив? Что ждет ГИС МТ от Покупателя?	Если сделка с неучастником оборота происходит с оформлением УПД, то: <ul style="list-style-type: none">• В УПД должны быть заполнены признаки «N3» = «1» и «N4» = «1»• При формировании УПД требуется указать, что передача продукции Покупателю производится с одновременным выводом из оборота на собственные нужды Покупателя. Если сделка происходит без оформления УПД, то Продавец должен вывести пиво из оборота прямой подачей в ГИС МТ (п.120 ППРФ №2173)
При переходе на ЭДО остается ли необходимости фиксировать ТТН в ЕГАИС?	Действующими нормами законодательства передача данных о КИ в УПД посредством ЭДО не освобождает от необходимости фиксировать ТТН в ЕГАИС
Что указывать в ТТН, если Покупатель и Продавец находятся на одном складе и погрузчиком перемещают продукцию по складу	Правила заполнения ТТН для подачи в ЕГАИС лучше уточнять в РАТК
В какой момент разрешено формировать и отправлять ТТН ЕГАИС по Пиву? Только после присвоения КИ состояния "отгружен"?	Правила формирования ТТН и отправки данных в ЕГАИС определены в приказе ФНС №397. Постановлениями Правительства РФ в части маркировки (№ 515, № 2173 и пр.) формирование ТТН не регулируется
Должны ли поставщики пива, присылать УПД на подписание именно в Честный знак или же могут только через оператора ЭДО	Вы можете отправлять УПД в ГИС МТ как через операторов ЭДОД, так и самостоятельно по API
Какой конкретный метод API который надо использовать для проверки, после которой статус КМ изменится на "отгружен"	Метод URL: /lk/documents/create тип FIXATION «Метод получения содержимого документа по идентификатору» (/api/v4/true-api/doc/{docId}/info) с параметром запроса "body": false. Для получения квитанций результата обработки УПД / УПДи можно использовать «Метод получения квитанций результата обработки универсального документа по идентификатору документа» (/documents/edo/tpr/ud). <i>Примечание:</i> В запросе необходимо указывать идентификатор документа, который получили в ответе единого метода создания документов (/lk/documents/create) Подробное описание методов см. в документации True API

ВОПРОСЫ	ОТВЕТЫ
<p>Как в УПД должны передаваться марки КИТУ, содержащие сборный паллет или упаковку? Формат УПД предполагает, что марки передаются только внутри тега строки накладной,, а для сборных КИТУ строк, которые относятся к одной марке, будет несколько</p>	<ol style="list-style-type: none"> 1. ГИС МТ обработает УПД, если в нем будут указаны КИТУ и КИ к нему, но сработает правило приоритета. 2. МР по ЭДО 4.6.1. Правило приоритета на наивысший КИТУ / КИГУ в УПД / УПД(и) <i>При одновременном указании в УПД / УПД(и) информации о транспортной упаковке или групповой упаковке и о КИ потребительских, групповых и транспортных упаковок, входящих в эту транспортную или групповую упаковку, ГИС МТ обработает сведения по всем вложенным КИ (до первого уровня вложенности), которые по данным системы будут входить в наивысший уровень из указанных в УПД идентификаторов транспортной или групповой упаковки. Состав транспортных, групповых упаковок (КИТУ / КИГУ) определяется в ГИС МТ на основании сведений об агрегации КИ, которые подаются в систему участниками оборота товаров до свершения факта отгрузки товаров по УПД.</i> 3. МР по ЭДО: 4.4. Требования к указанию КИТУ <i>Если в КИТУ входят несколько товарных позиций из УПД, значение КИТУ необходимо указывать к каждой строке товарной позиции в этом документе.</i>
<p>У некоторых покупателей (сетей) есть требования, что количество строк в УПД должно соответствовать количеству строк в накладной, т.е. группировка по SKU не допускается. При этом, если несколько строк в накладной относятся к одному SKU и одной партии, то аналогичный вопрос возникает и по отношению к КИ: могут ли КИ передаваться к каждой строке УПД, к которой они подходят по реквизитам партии, или требуется как-то искусственно делить марки по строкам</p>	<ol style="list-style-type: none"> 1. Указание партии у УПД относится к эксперименту ОСУ +Партия (пока для ТГ Молоко) и не регламентируется для УПД ТГ Пиво. Обязанность заполнения атрибута «Производственная партия» устанавливается отдельными отраслевыми Постановлениями Правительства РФ соответствующих товарных групп. 4.5.1. Рекомендации по указанию в УПД сведений о производственной партии молочной продукции для участников эксперимента. <i>При этом ГИС МТ проверяет все КИ указанные в УПД, независимо разбиты они по строкам УПД или нет.</i> 2. Если в накладной сведения по SKU разбиты на несколько строк, то допускается дублирование КИТУ: МР по ЭДО: 4.4. Требования к указанию КИТУ <i>Если в КИТУ входят несколько товарных позиций из УПД, значение КИТУ необходимо указывать к каждой строке товарной позиции в этом документе</i>
<p>Как правильно указать в УПД передачу Покупателю возвратной/оборотной тары</p>	<p>Указать в УПД стоимость 0 рублей нельзя</p> <p>Варианты документального сопровождения движения возвратной тары (ФСБУ 5/2019 и ФСБУ 6/2020):</p> <ul style="list-style-type: none"> • Возвратная тара указывается в УПД отдельной строкой с указанием ее залоговой стоимости без суммы НДС. • На возвратную тару составлять отдельный первичный документ (акт, накладную) на передачу и возврат многооборотной залоговой тары <p>При возврате тары Поставщику Покупатель может выписать товарную накладную или накладную на отпуск материалов, пометив в них, что осуществляется не реализация, а возврат тары.</p>
<p>Как работать в ЭДО Лайт</p>	<p>По ссылке можно ознакомиться с видеопроинструкциями по ЭДО Лайт</p>

УПД (отгрузка продукции)

ВОПРОСЫ	ОТВЕТЫ
Что такое документ предварительной проверки (документ УПД (отгрузка продукции)?	<p>П. 99, 101 ППРФ 2173 предусмотрено, что до отгрузки продукции участник оборота пива и слабоалкогольных напитков направляет универсальный передаточный документ в электронном виде, подписанный им усиленной электронной подписью, на проверку в информационную систему мониторинга самостоятельно или через оператора электронного документооборота.</p> <p>Система мониторинга осуществляет проверку документа и в случае успешной проверки полученный УПД принимает вид «УПД (отгрузка продукции)». Дополнительно системой присваивается префикс FIX_Идфайл (для УПД с пивом), по которому в дальнейшем в системе можно запросить квитанцию со статусом обработки, а кодам, подлежащим прослеживаемости присваивается особое состояние «отгружен».</p>
Что такое состояние кода «отгружен»?	Особое состояние кода является следствием положительной регистрации в системе документа предварительной проверки «УПД (отгрузка продукции)».
Как снимается особое состояние с КМ?	<p>Спец. состояние кода снимается в случаях:</p> <ol style="list-style-type: none">1) После успешной обработки системой мониторинга УПД, подписанного покупателем с кодом итога 1 или 2 (системой меняется владелец кода, что снимает особое состояние).2) При подписании покупателем УПД с кодом итога 3 владелец кода не меняется (коды остаются у отправителя), с кодов снимается особое состояние.3) Отзыв документа «УПД (отгрузка продукции)».
В какие процессы закладывать отзыв документа «УПД (отгрузка продукции)»:	В случаях, если покупателем по каким-то причинам не был принят товар по УПД (полный возврат), и продукция полностью вернулась на склад, а покупатель со своей стороны не подписал УПД.
Кто может отменить документ предварительной проверки?	Отменить документ предварительной проверки может только отправитель (ИНН/подпись), не зависимо от того, как УПД ранее был передан на проверку - через оператора ЭДО или самостоятельно методами АПИ.
Как осуществить отмену предварительной проверки	<ol style="list-style-type: none">1) В личном кабинете ЧЗ. Доступно для всех УОТ, создавших документ отгрузки, в том числе для пользователей ЭДО Лайт.2) Самостоятельно методом АПИ или через оператора ЭДО если такой функционал реализован в рамках товароучетной системы или у ОЭДО.
Какой метод API предусмотрен для отмены документа предварительной проверки?	В документации True API п. 4.1.22. Единый метод создания документов. Документ: Отмена отгрузки продукции FIXATION_CANCEL

Методы API получения информации

МЕТОД	ОПИСАНИЕ
<code>/mods/list</code>	<u>Метод получения списка МОД по участнику оборота товаров</u> Возвращает список МОД, которые соответствуют товарной группе «Пиво, напитки, изготавливаемые на основе пива, слабоалкогольные напитки»
<code>/mods/info</code>	<u>Метод проверки статуса места осуществления деятельности организации</u> Предназначен для получения статуса блокировки участника оборота товаров, его место осуществления деятельности (МОД) и данных по блокировке в ЕГАИС
<code>/cises/info</code>	<u>Метод получения общедоступной информации о КИ по списку</u> Возвращает подробную информацию о запрашиваемом списке КИ (один или несколько КИ в списке), в том числе доступно получение данных о месте осуществления деятельности (МОД), где было нанесено средство идентификации
<code>/cises/short/list</code>	<u>Метод получения общедоступной информации о КИ по списку (упрощённый атрибутивный состав)</u> Возвращает информацию о запрашиваемом списке кодов. Предназначен для проверки кодов перед отгрузкой / приёмкой товаров всех товарных групп, используя информацию только из «cis» («Массив КИ»)
<code>/cises/search</code>	<u>Метод получения информации о списке КИ по заданным фильтрам</u> Метод позволяет получить информацию по КИ / КиЗ, числящихся на участнике оборота товаров по заданным фильтрам
<code>/receipt/{receiptId}/info</code>	Метод получения содержимого чека ККТ по идентификатору

Методы API получения информации

МЕТОД	ОПИСАНИЕ
Агрегация/трансформация/ расформирование КИГУ/КИТУ	Методы работы с агрегацией описаны в разделе «Операции с КИГУ, КИН и КИТУ»
/lk/documents/create тип FIXATION	<u>Единый метод создания документов</u> Метод API для отправки титула Продавца на проверку, после которой статус КМ изменится на «отгружен»
/documents/edo/tpr/ud	<u>Методы получения квитанций результата обработки документов</u> Возвращает квитанцию результата обработки документов (УПД, УПД(и), УКД, УКД(и), УПД (отгрузка продукции) и предложения об аннулировании УД) в ГИС МТ <i>В запросе необходимо указывать идентификатор документа, который получили в ответе единого метода создания документов (/lk/documents/create)</i> <i>Для проверки статуса документа УПД (отгрузка продукции) теле запроса указывается ID документа с префиксом FIX_<ИдФайл></i>
/api/v4/true-api/doc/{docId}/info с параметром запроса "body": false.	Метод получения содержимого документа по идентификатору

Чек-лист по подготовке к экземплярной прослеживаемости

Как проверить свою готовность к старту обязательных требований по экзemplярной прослеживаемости

При обороте пивной продукции, произведенной или ввезенной, в кегах с 01.03.2025 и в потребительской упаковке с 01.09.2025, участникам оборота необходимо:

ПРИ ОТГРУЗКЕ ПРОДУКЦИИ ДРУГОМУ КОНТРАГЕНТУ

- ✓ Формировать **УПД по формату 5.03** (приказ ФНС № ЕД-7-26/970)
- ✓ Указывать в **УПД**:
 - **КИ / КИТУ / КИГУ** пивной продукции, подлежащей экзemplярному учету
 - ID ЭПД или реквизиты бумажного перевозочного документа и гос. номер транспортного средства перевозки
 - **МОД отправителя и МОД получателя**
- ✓ **Перед отгрузкой продукции** необходимо **направить УПД на проверку в ГИС МТ**:
 - через Оператора ЭДО
 - самостоятельно методами прямой подачи по API

ПРИ ПЕРЕМЕЩЕНИИ ПРОДУКЦИИ МЕЖДУ СВОИМИ ОБОСОБЛЕННЫМИ ПОДРАЗДЕЛЕНИЯМИ (МОД)

- ✓ Формировать **УПД.ДОП по формату 5.03** (приказ ФНС № ЕД-7-26/970)
- ✓ Указывать в **УПД.ДОП**:
 - **КИ / КИТУ / КИГУ** пивной продукции, подлежащей экзemplярному учету или **GTIN и количество**
 - ID ЭПД или реквизиты бумажного перевозочного документа и гос. номер транспортного средства перевозки
 - **МОД отправителя и МОД получателя**
- ✓ **Перед отгрузкой продукции** необходимо **направить УПД.ДОП на проверку в ГИС МТ**:
 - через Оператора ЭДО
 - самостоятельно методами прямой подачи по API

ВАЖНО!

Проверки МОД осуществляются на предмет блокировки в ЕГАИС и регистрации в ГИС МТ:
для ИП по ИНН и ФИАС ID МОД
для юр. лица по ИНН и КПП МОД

С 01.12.2025 не допускается отгрузка любых форм-факторов пока УПД (документ отгрузки) не пройдет успешную проверку в ГИС МТ

УПД формата 5.03: подача обязательных сведений

Согласно Приказу ФНС № ЕД-7-26/970 для указания в УПД дополнительных данных о факта хозяйственной жизни определено информационное поле «**Информационное поле события (факта хозяйственной жизни) 1**» (<ИнфПолФХЖ1>). Таб.5.11. Правила (формат данных) определены в таблице 5.55.

✓ ID ЭПД или реквизиты бумажного перевозочного документа и гос. номер транспортного средства перевозки

Номер или номер и дата перевозочного документа, а также регистрационный номер транспортного средства (для документа на бумажном носителе) в информационном поле «**Информационное поле события (факта хозяйственной жизни) 1**» (<ИнфПолФХЖ1>) файла обмена «Информации продавца» в элементе «**Текстовая информация**» (<ТекстИнф>).

При применении **электронного перевозочного документа**:

- значение атрибута «**Идентиф**» указывается как «**НомерПеревозЭлДок**»
- атрибут «**Значен**» принимает значение уникального идентификатора ЭПД,

```
<ИнфПолФХЖ1>
  <ТекстИнф Идентиф="НомерПеревозЭлДок" Значен="ffbfaf7d-9df4-4c55-8fbf-324e3d53fcff" />
</ИнфПолФХЖ1>
```

При применении **перевозочного документа на бумажном носителе**

Номер бумажного перевозочного документа

- значение атрибута «**Идентиф**» указывается как «**НомерПеревозДок**»
- атрибут «**Значен**» принимает значение **номер бумажного перевозочного документа**

```
<ИнфПолФХЖ1>
  <ТекстИнф Идентиф="НомерПеревозДок" Значен="ПР426916" />
  <ТекстИнф Идентиф="ДатаПеревозДок" Значен="08.07.2024" />
  <ТекстИнф Идентиф="РегНомер" Значен="Т177ТТ 133" />
</ИнфПолФХЖ1>
```

Дата документа:

- значение атрибута «**Идентиф**» указывается как «**ДатаПеревозДок**»
- атрибут «**Значен**» принимает значение **даты** бумажного перевозочного документа **в формате ДД.ММ.ГГГГ**

Сведения о транспортном средстве (ТС):

- значение атрибута «**Идентиф**» указывается как «**РегНомер**»
- атрибут «**Значен**» принимает значение **рег.номера ТС.**

Если перемещение производится без привлечения транспортного средства и нет номера транспортного средства, то в атрибуте «**Значен**» указывается "-" (прочерк).

Важно! Каждая пара атрибутов «**Идентиф**» и «**Значен**» передаются в отдельном элементе «**Текстовая информация**» (<ТекстИнф>).

✓ ФИАС ID (для ИП) как МОД получателя

Идентификатор Федеральной информационной адресной службы (ФИАС ID,) указывается в информационном поле «**Информационное поле события (факта хозяйственной жизни) 1**» (<ИнфПолФХЖ1>) файла обмена «Информаци

- значение атрибута «**Идентиф**» указывается как «**Покупатель_ФиасИД**»
- атрибут «**Значен**» принимает значение **номер ГАР 36 знаков,**

```
<ГрузПолуч>
  <ИдСв>
    <СвиП НаимОрг=" МОД грузополучателя" ИННФЛ=" " />
  </ИдСв>
</ГрузПолуч>
<ИнфПолФХЖ1>
  <ТекстИнф Идентиф="Покупатель_фиасИД" Значен=" номер ГАР номер 36 знаков" />
</ИнфПолФХЖ1>
```

Методические рекомендации п.7.10.1 - [ссылка](#)

Основные ошибки при проверке УПД (Титул Продавца) в ГИС МТ

Код ошибки	Ошибка	Возможные причины	Как исправить
71	Ошибка в формате даты	<p>Дата внутри XML файла имеет пустое значение или имеет неверный формат. Правильный формат ДД.ММ.ГГГГ</p> <p>Пример:</p> <p><u>Неправильно:</u> <code><ТекстИнф Значен="20250218" "Идентиф="ДатаПеревозДок"/></code></p> <p><u>Правильно:</u> <code><ТекстИнф Значен="18.02.2025" "Идентиф="ДатаПеревозДок"/></code></p>	<p>Рекомендуем проверить настройки формирования XML: конвертацию даты, которую вы вводите в интерфейсе в дату в документы формата XML</p> <p>Ссылка на Методические рекомендации</p>
71	Ошибка в указании сведений о товарах в формате в ОСУ	<p>Ошибка: При передаче сведений применен формат ОСУ (заполнены атрибуты ГТИН и КолВедМарк)</p> <p>Пример:</p> <p><u>Неправильно:</u> заполнен ГТИН и блок маркировки КолВедмарк в НомСредИдентТов</p> <pre data-bbox="614 896 1638 1125" style="border: 2px solid red; padding: 5px;"> <ДопСведТов ГТИН="04660059930596" КолВедТов="2203000100" КолТов="04660059930596" ПрТовРаб="1"> <НомСредИдентТов КолВедМарк="72"/> </ДопСведТов> </pre> <p><u>Правильно:</u></p> <pre data-bbox="614 1225 1638 1339"> <СведТов КолТов="6" НаимЕдНаз="упак" НаимТов="Пивной напиток темный нефilterованный (осветленный) пастеризованный &quot;Nut Butter&quot; (Нат Баттер) 5,5% об. Бут 0,5л стекло" НапСт="20%" НомСтр="10" ОКЕИ_Тов="778" СтТовБезНДС="7860" СтТовУчНап="9432" ЦенаТов="1310"> </pre>	<p>! Если в УПД передаются сведения о кеговом пиве с указанием КИ (экземплярный учет) и сведения о пиве в потреб.упаковке без КИ, то для артикулов пива в потребительской упаковке не нужно указывать ГТИН и заполнять блок маркировки КолВедмарк в НомСредИдентТов.</p>

Основные ошибки при проверке УПД (Титул Продавца) в ГИС МТ

Код ошибки	Ошибка	Возможные причины	Как исправить
6	МОД не прошел проверку	При отгрузках между Юридическими Лицами: в строке Грузоотправитель и/или Грузополучатель указывается КПП не фактического (а, например, юридического), который не зарегистрирован в ЕГАИС и ГИС МТ	<ol style="list-style-type: none"> 1. Проверить, что КПП фактически зарегистрирован в ЕГАИС и ГИС МТ 2. Указать в УПД КПП фактического места отгрузки и/или приёмки 3. Повторно отправить УПД в ГИС МТ на проверку 4. Отправить корректный УПД по ЭДО Грузополучателю
6	МОД не прошел проверку	При отгрузках от Юридического лица на ИП: Не заполнен ФиасИД покупателя	<ol style="list-style-type: none"> 1. Проверить, что в карточке контрагента в вашей учетной системе указан ФиасИД покупателя 2. Проверить настройки формирования XML, что информация про ФиасИД записывается в нужное поле
116 - если статус кода «Нанесён» 117 - если статус кода «Эмитирован»	Ошибки в списке КИ	В УПД не все КМ в статусе «в обороте»	Импортёр: <ol style="list-style-type: none"> 1. Подать документ "ввод в оборот" 2. Повторно отправить УПД в ГИС МТ на проверку Производитель: <ol style="list-style-type: none"> 1. Проверить, что при заказе КМ был указан тип эмиссии «Произведено в РФ». 2. Если нет, обратиться в ГИС МТ в поддержку для исправления ошибки. 3. Отправить УПД повторно...
23	Ошибки в списке КИ	Грузоотправитель не является владельцем КМ	<ol style="list-style-type: none"> 1. Проверить, был ли подписан входящий УПД, по которому Грузоотправитель получил эти товары 2. Проверить на пересорт поставку в которой Грузоотправитель получил эти товары 3. Обработать пересорт по КИ 4. Сформировать новые УПД с корректным списком КИ, передать в ГИС МТ и Грузополучателю
79	Ошибки в списке КИ	В документе указаны КИ неподдерживаемого формата Возможно, при формировании УПД были использованы недопустимые в КМ символы	Проверить корректность формирования списка КИ в УПД при передаче из учётной (или складской) системы в УПД
359	Ошибки при указании перевозочных документов	Сведения о перевозке отсутствуют или оформлены неверно	В УПД должны быть указаны ID ЭПД или реквизиты бумажного перевозочного документа и гос. номер транспортного средства перевозки Рекомендации по заполнению – Методические рекомендации п.7.10.1

Основные ошибки при проверке УПД в ГИС МТ

Код ошибки	Ошибка	Возможные причины	Как исправить
4	Два разных УПД с одинаковым именем файла	Титул с таким именем файла уже был подан на фиксацию по другой отгрузке с другим содержанием	Проверить статус ранее направленного в ГИС МТ документа с аналогичным номером
107	УПД с двумя подписями обработан с ошибкой	1. УКЭП Покупателя не действительна 2. УКЭП Продавца не действительна <i>УПД (Титул Продавца = документ отгрузки) не был Продавцом подан в ГИС МТ на проверку (фиксацию) до отгрузки товара</i>	Проверить УКЭП, используемую для подписания на предмет срока действия или соответствия организации, от которой направлен документ
71	УПД с двумя подписями обработан с ошибкой	Ошибки в наименовании файла: N3= 0 или N4 = 0 УПД (Титул Продавца = документ отгрузки) не был Продавцом подан в ГИС МТ на проверку (фиксацию)	Проверить название файла R_T_A_O_GGGGMMDD_N1_N2_ N3_N4 _N5_N6_N7 Правильная запись N3= 1 и N4 = 1: R_T_A_O_GGGGMMDD_N1_0_ 1_1 _0_0_00
277	УПД с двумя подписями обработан с ошибкой	Данные в Титуле Покупателя в УПД с двумя подписями отличаются от данных в исходном УПД (Титул Продавца)	Проверить содержание ранее направленного в ГИС МТ документа отгрузки продукции между ИНН / перемещение между МОД
125 - если файл не корректен по структуре 71 - если не указали N3=1, N4=1	Ошибки структуры файла	Структура XML не прошла проверку по схеме XSD	Обратиться в тех поддержку к вашим провайдерам ЭДО и/или учётной системы с описанием проблемы и описании ошибки, которую вы получили от ГИС МТ и выслать скрин ошибки

Атрибуты электронного УПД: заполнение, ошибки

Атрибут	Документ	Что указывается	Ошибки
<СвПрод>	УПД (форматов СЧФДОП, ДОП), УПДи, УКД	Сведения о продавце (строки 2, 2а, 2б счета-фактуры): Наименование, ИНН ЮЛ и КПП, адрес и пр. сведения	КПП Продавца не зарегистрирован в ГИС МТ
<СвПокуп>	УПД (форматов СЧФДОП, ДОП), УПДи, УКД	Сведения о покупателе (строки 6, 6а, 6б счета-фактуры): Наименование, ИНН ЮЛ и КПП или ИНН физ. лица, адрес и пр. сведения	КПП Покупателя не зарегистрирован в ГИС МТ
<ГрузОтпр>	УПД форматов СЧФДОП, ДОП В УКД и УПДи эти блоки не заполняются	Сведения о грузоотправителе (строка 3 счета-фактуры): Наименование, ИНН ЮЛ и КПП по месту фактической отгрузки или ИНН физ.лица, фактический адрес и пр. сведения ИП указывает ФИАС ID	МОД-Грузоотправитель Продавца не зарегистрирован в ГИС МТ / ЕГАИС МОД-Грузоотправитель Продавца заблокирован в ЕГАИС
<ГрузПолуч>	УПД форматов СЧФДОП, ДОП В УКД и УПДи эти блоки не заполняются	Сведения о грузополучателе и его адрес (строка 4 счета-фактуры) Наименование, ИНН ЮЛ и КПП или ИНН физ.лица по месту фактической отгрузки , фактический адрес и пр. сведения ИП указывает ФИАС ID	МОД-Грузополучатель Покупателя не зарегистрирован в ГИС МТ МОД-Грузополучатель Покупателя заблокирован в ЕГАИС
<ОКЕИ_Тов>	УПД (форматов СЧФДОП, ДОП), УПДи, УКД	Код единицы измерения (графа 2 счета-фактуры). Принимает значение в соответствии с Общероссийским классификатором единиц измерения или 0000 112 = литр 796 = шт	
<НаимЕдИзм>	УПД (форматов СЧФДОП, ДОП), УПДи, УКД	Наименование единицы измерения (графа 2а счета-фактуры) Формируется автоматически в соответствии с указанным <ОКЕИ_Тов>. При <ОКЕИ_Тов> = 0000 автоматическое формирование наименования единицы измерения не производится. Наименование единицы измерения указывается пользователем	

Атрибуты электронного УПД: заполнение, ошибки

Атрибут	Документ	Что указывается	Ошибки
<АдрРФ>	УПД (форматов СЧФДОП, ДОП), УПДи, УКД	Адрес, указанный в ЕГРЮЛ/почтовый адрес/адрес регистрации по месту жительства (по месту пребывания) ИП, указанный в ЕГРИП (реквизиты адреса на территории РФ) <u>Пример:</u> <АдрРФ Индекс="123456" КодРегион="12" НаимРегион="Название области" Город="г Город" Улица="ул Улица" Дом="12" Кварт="34"/>	
<АдрГАР>	УПД (форматов СЧФДОП, ДОП), УПДи, УКД	Адрес в соответствии с государственным адресным реестром <u>Пример:</u> <АдрГАР ИдНом="1ee2345e-12be-3fb4-56ac-78901cf12345" Индекс="123456">	
<ИнфПолФХЖ1>	УПД (форматов СЧФДОП, ДОП), УПДи, УКД	Указание в УПД дополнительных данных о факта хозяйственной жизни: <ul style="list-style-type: none"> ➤ ID ЭПД или реквизиты бумажного перевозочного документа и гос. номер транспортного средства перевозки Номер или номер и дата перевозочного документа, а также регистрационный номер транспортного средства (для документа на бумажном носителе) в информационном поле «Информационное поле события (факта хозяйственной жизни) 1» (<ИнфПолФХЖ1>) файла обмена «Информации продавца» в элементе <ТекстИнф>. ➤ ФИАС ID (для ИП) как МОД получателя Идентификатор Федеральной информационной адресной службы (ФИАС ID),) указывается в информационном поле <ИнфПолФХЖ1> файла обмена «Информации покупателя» в элементт <ТекстИнф>. значение атрибута «Идентиф» указывается как «Покупатель_ФиасИД», атрибут «Значен» принимает значение номер ГАР 36 знаков 	Сведения о перевозке отсутствуют или оформлены неверно Если перевозка при передаче продукции не производится, то в качестве перевозочного документа указывается ТТН, в атрибуте РегНомер (номер ТС) ставится прочерк

Атрибуты электронного УПД: заполнение, ошибки

Атрибут	Документ	Что указывается	Ошибки
<СведТов>	УПД (форматов СЧФДОП, ДОП), УПДи, УКД	<p><u>Пример:</u> <СведТов НомСтр="1" НаимТов="Пиво светлое фильтрованное пастеризованное Бавария &quot;Светлое&quot; ПЭТ 30л" ОКЕИ_Тов="796" НаимЕдИзм="шт" КолТов="2.000" ЦенаТов="1111.00" НалСт="20%" СтТовБезНДС="2222.00" СтТовУчНал="2666.40"></p>	
<ДопСведТов>	УПД (форматов СЧФДОП, ДОП), УПДи, УК	<p>Код товара (в том числе графа 1а счета-фактуры)</p> <p><u>Пример:</u> КодТов = "461111111111"</p>	<p>Кроме Кода товара присутствуют</p> <p>а) ГТИН с непустым значением.</p> <p>б) КолВедМарк с непустым значением</p> <p>Если в УПД передаются сведения о кеговом пиве с указанием КИ (экземплярный учет) и сведения о пиве в потреб.упаковке без КИ, то для артикулов пива в потребительской упаковке не нужно указывать ГТИН и заполнять блок маркировки КолВедмарк в НомСредИдентТов.</p>
<НомСредИдентТов>	УПД (форматов СЧФДОП, ДОП), УПДи, УКД	<p>Номера средств идентификации товаров.</p> <p><КИЗ> - значение кодов идентификации</p> <p><u>Пример:</u> <КИЗ>010468058621109821511MFNP</КИЗ> <КИЗ>0104680586211098215113sWY</КИЗ></p>	<ol style="list-style-type: none"> 1. Указанные значение КИ (КИЗ) уже присутствуют в УПД с другими номерами документов 2. Указанные в документе КИ не найдены в ГИС МТ
<ОКЕИ_Тов>	УПД (форматов СЧФДОП, ДОП), УПДи, УКД	<p>Код единицы измерения (графа 2 счета-фактуры). Принимает значение в соответствии с Общероссийским классификатором единиц измерения или 0000</p> <p>112 = литр 796 = шт</p>	



Атрибуты электронного УПД: <ИнфПолФХЖ1>

✓ ID ЭПД или реквизиты бумажного перевозочного документа и гос. номер транспортного средства перевозки

Номер или номер и дата перевозочного документа, а также регистрационный номер транспортного средства (для документа на бумажном носителе) в информационном поле «Информационное поле события (факта хозяйственной жизни) 1» (<ИнфПолФХЖ1>) файла обмена «Информации продавца» в элементе «Текстовая информация» (<ТекстИнф>).

При применении **электронного перевозочного документа**:

- значение атрибута «Идентиф» указывается как «НомерПеревозЭлДок»
- атрибут «Значен» принимает значение уникального идентификатора ЭПД,

```
<ИнфПолФХЖ1>
  <ТекстИнф Идентиф="НомерПеревозЭлДок" Значен="ffbaf7d-9df4-4c55-8fbf-324e3d53fcff" />
</ИнфПолФХЖ1>
```

При применении **перевозочного документа на бумажном носителе**

Номер бумажного перевозочного документа

- значение атрибута «Идентиф» указывается как «НомерПеревозДок»
- атрибут «Значен» принимает значение **номер бумажного перевозочного документа**

```
<ИнфПолФХЖ1>
  <ТекстИнф Идентиф="НомерПеревозДок" Значен="ПР426916" />
  <ТекстИнф Идентиф="ДатаПеревозДок" Значен="08.07.2024" />
  <ТекстИнф Идентиф="РегНомер" Значен="Т177ТТ Т33" />
</ИнфПолФХЖ1>
```

Дата документа:

- значение атрибута «Идентиф» указывается как «ДатаПеревозДок»
- атрибут «Значен» принимает значение **даты** бумажного перевозочного документа **в формате ДД.ММ.ГГГГ**

Сведения о транспортном средстве (ТС):

- значение атрибута «Идентиф» указывается как «РегНомер»
- атрибут «Значен» принимает значение **рег.номера ТС.**

Если перемещение производится без привлечения транспортного средства и нет номера транспортного средства, то в атрибуте «Значен» указывается "-" (прочерк).

Важно! Каждая пара атрибутов «Идентиф» и «Значен» передаются в отдельном элементе «Текстовая информация» (<ТекстИнф>).

✓ ФИАС ID (для ИП) как МОД получателя

Идентификатор Федеральной информационной адресной службы (ФИАС ID,) указывается в информационном поле «Информационное поле события (факта хозяйственной жизни) 1» (<ИнфПолФХЖ1>) файла обмена «Информации покупателя» в элементе «Текстовая информация» (<ТекстИнф>).

- значение атрибута «Идентиф» указывается как «Покупатель_ФиасИД»
- атрибут «Значен» принимает значение **номер ГАР 36 знаков,**

```
<ГрузПолуч>
  <ИдСв>
    <СвиП НаимОрг=" МОД грузополучателя" ИННФЛ=" " />
  </ИдСв>
</ГрузПолуч>
<ИнфПолФХЖ1>
  <ТекстИнф Идентиф="Покупатель_фиасИД" Значен=" номер ГАР номер 36 знаков" />
</ИнфПолФХЖ1>
```

Виды товарооборота в УПД

Атрибут <ОбстФормСЧФ>: правила заполнения [п.6.1. МР](#)

КОД	ВИД ТОВАРООБОРОТА	ПРИМЕЧАНИЕ
8	Возврат товара от Покупателя Продавцу ¹	Обратная отгрузка с помощью УПД для осуществления возврата товара, полученного посредством УПД ! При оформлении возвратного УПД от ИП в адрес ООО с указанием вида товарооборота «8» (возврат товаров от Покупателя Продавцу). это <u>не будет считаться реализацией</u> от ИП в адрес ООО
9	Передача / возврат товара на ответственное хранение	Для передачи сведений о видах оборота в УПД с функцией «ДОП» в качестве документа МХ-1 или МХ-3 (передача товара на ответственное хранение или возврат с ответственного хранения)
10	Расчёт по чеку ККТ	Наличие данного признака в УПД позволяет исключить двойной учёт операций на балансе виртуального склада, когда в рамках одной сделки покупателем формируется чек через контрольно-кассовую технику (ККТ) и УПД

ЭДО: Нормативное регулирование

НПА	Описание
<p>ПП РФ №2173 Раздел X, п.99, п. 101</p>	<p>п.99. С 01.03 2025 г. в отношении пива и слабоалкогольных напитков в кегах, произведенных или ввозимых (ввезенных) в РФ с указанной даты, и с 01.09.2025 г. в отношении пива и слабоалкогольных напитков в потребительской упаковке, произведенных или ввозимых (ввезенных) в РФ с указанной даты, в рамках сделок, предусматривающих переход права собственности, до отгрузки продукции участник оборота пива и слабоалкогольных напитков направляет УПД в электронном виде, подписанный им усиленной электронной подписью, на проверку в информационную систему мониторинга самостоятельно или через оператора ЭДО.</p> <p>п.101. С 01.03 2025 г. в отношении пива и слабоалкогольных напитков в кегах, произведенных или ввозимых (ввезенных) в РФ с указанной даты, и с 01.09.2025 г. в отношении пива и слабоалкогольных напитков в потреб. упаковке, произведенных или ввозимых (ввезенных) в РФ с указанной даты, до начала перемещения пива и (или) слабоалкогольных напитков между своими структурными или обособленными подразделениями участники оборота пива и слабоалкогольных напитков формируют УПД в электронном виде и после подписания указанного УПД усиленной электронной подписью направляют его на проверку в информационную систему мониторинга самостоятельно или через оператора ЭДО.</p>
<p>ПП РФ №2173 Раздел XIII, п. 129</p>	<p>п.129. Если после приемки пива и передачи сведений об этом в ГИС МТ участники оборота пива и слабоалкогольных напитков установили, что указанные в УПД сведения требуют исправления или корректировки, участник, осуществивший отгрузку (передачу) пива и с/а напитков не позднее следующего рабочего дня после дня установления и согласования расхождений участниками оборота и оформления соответствующих первичных документов формирует УКД или УПДи с указанием кода идентификации, кода идентификации транспортной упаковки, или кода идентификации групповой упаковки об уточнении сведений о передаче (приемке) пива и с/а напитков и направляет его участнику оборота пива и слабоалкогольных напитков - покупателю (получателю) пива и с/а напитков с соблюдением процедур, установленных разделом X настоящих Правил</p>
<p>ПП РФ № 2173</p>	<p>Неподписание УПД и, соответственное, непередачу данных в ГИС МТ, является нарушение сроков передачи сведений в систему. Административная ответственность: 1000 — 10 000 Р или предупреждение — для должностных лиц; 50 000 — 100 000 Р — для юридических лиц.</p>
<p>ФЗ №402 «О бухгалтерском учете» и Рекомендациями ФНС</p>	<p>Подпись ответственных лиц в соответствии с требованиями к первичным документам (402-ФЗ) и в соответствии с Рекомендациями ФНС по заполнению отдельных реквизитов формы УПД (Приложение №3 к Письму ФНС России от 21.10.2013 N ММВ-20-3/96) является обязательным реквизитом документа. За нарушение предусмотрены штрафы на физических и юридических лиц.</p>
<p>Гражданский Кодекс РФ статья 458</p>	<p>Момент передачи товара Покупателю Если у вас есть подписанные Покупателем бумажные товаросопроводительные документы, это будет являться подтверждением поставки.</p>
<p>Налоговый кодекс РФ Статья 169</p>	<p>Регламентирует применение электронных счетов-фактур и пр. документов, их формат подачи, порядок заполнения.</p>

ЭДО: Нормативное регулирование

НПА	Описание
Приказ ФНС № ЕД-7-26/970@	<p>п.1.: Настоящий формат описывает требования к XML-файлам передачи по телекоммуникационным каналам связи (далее - файл обмена) счета-фактуры или универсального передаточного документа, включающего в себя счет-фактуру, или универсального передаточного документа в электронной форме.</p> <p>п.2: В зависимости от выбранной составителем документа функции настоящий формат используется как</p> <ul style="list-style-type: none">- УПД, включающий счет-фактуру (функция "СЧФДОП");- УПД, содержащий сведения об отгрузке (передаче) товаров (работ, услуг, имущественных прав), в результате которой изменяется финансовое состояние передающей и принимающей стороны, или иных событиях (функция "ДОП" с составом реквизитов, удовлетворяющим требованиям к показателям первичного учетного документа или иных событий, установленных Федеральным законом от 06.12.2011 N 402-ФЗ "О бухгалтерском учете") (далее - Федеральный закон от 06.12.2011 N 402-ФЗ); <p>Формат с указанием функции "ДОП" может быть использован для оформления передачи имущества в рамках одного хозяйствующего субъекта.</p> <p>Структура документа с функцией "ДОП" и требования к его формированию совпадают со структурой документа с функцией "СЧФДОП" и требованиями к его формированию, за исключением распространения на сведения, включаемые в документ, требований, предусмотренных для счетов-фактур статьей 169 НК и Постановлением N 1137.</p>
Приказ ФНС № ЕД-7-26/736@	<p>Регламентирует применение корректировочных электронных документов, их формат подачи, порядок заполнения.</p> <p>Особенности:</p> <ol style="list-style-type: none">1. УПДи:<ul style="list-style-type: none">- Исправительный УПД (УПД(и)) – электронный документ, который выставляется в случае изменения реквизитов универсального передаточного документа, а также данных по товарам (оказанным услуг, выполненных работ).- Идет с тем же номером, что и первоначальный УПД, в строке 1а указывается порядковый номер исправления2. УКД:<ul style="list-style-type: none">- Универсальный корректировочный документ (УКД) – отдельный тип электронного документа. УКД создается в случаях изменения цены (тарифа) или количества (объема) поставленных (отгруженных) товаров (выполненных работ, оказанных услуг), переданных имущественных прав.- УКД присваивается отдельный номер, а также указывается ссылка на оригинальный УПД в строке 1а
Постановление Госкомстата РФ №132 п.1, пп.1.2	<p>Утвердить согласованные с Минфином России и Минэкономки России унифицированные формы первичной учетной документации по учету торговых операций и ввести их в действие с 1 января 1999 года:</p> <p>1.2 по учету торговых операций (общие)</p> <p>ТОРГ-13 "Накладная на внутреннее перемещение, передачу товаров, тары"</p> <p>Форма ТОРГ-13 Накладная на внутреннее перемещение, передачу товаров, тары применяется для учета движения товарно-материальных ценностей (товара, тары) внутри организации, между структурными подразделениям или материально ответственными лицами.</p>
ФЗ № 402 «О бухгалтерском учете» Статья 9	<p>п.1. Каждый факт хозяйственной жизни подлежит оформлению первичным учетным документом. Не допускается принятие к бух. учету документов, которыми оформляются не имевшие места факты хозяйственной жизни, в том числе лежащие в основе мнимых и притворных сделок</p> <p>п.3. Первичный учетный документ должен быть составлен при совершении факта хозяйственной жизни, а если это не представляется возможным - непосредственно после его окончания</p> <p>п.5. Первичный учетный документ составляется на бумажном носителе и (или) в виде электронного документа, подписанного электронной подписью.</p>

ЭДО: Нормативное регулирование перемещений между МОД

НПА	Описание
ПП РФ №2173 Раздел X, п. 101	С 01.03 2025 г. в отношении пива и слабоалкогольных напитков в кегах , произведенных или ввозимых (ввезенных) в РФ с указанной даты, и с 1 сентября 2025 г. в отношении пива и слабоалкогольных напитков в потреб. упаковке , произведенных или ввозимых (ввезенных) в РФ с указанной даты, до начала перемещения пива и (или) слабоалкогольных напитков между своими структурными или обособленными подразделениями участники оборота пива и слабоалкогольных напитков формируют универсальный передаточный документ (УПД) в электронном виде и после подписания указанного УПД усиленной электронной подписью направляют его на проверку в информационную систему мониторинга самостоятельно или через оператора ЭДО.
ПП РФ №2173 Раздел I, п.2	« Универсальный передаточный документ (УПД) » - электронный документ, подтверждающий согласие (факт уведомления) покупателя на изменение стоимости отгруженных товаров (выполненных работ, оказанных услуг), переданных имущественных прав, формат которого утверждается федеральным органом исполнительной власти, уполномоченным по контролю и надзору в области налогов и сборов
Приказ ФНС № ЕД-7-26/970@ Общие положения	<p>п.1.: Настоящий формат описывает требования к XML-файлам передачи по телекоммуникационным каналам связи (далее - файл обмена) счета-фактуры или универсального передаточного документа, включающего в себя счет-фактуру, или универсального передаточного документа в электронной форме.</p> <p>п.2: В зависимости от выбранной составителем документа функции настоящий формат используется как</p> <ul style="list-style-type: none">- УПД, содержащий сведения об отгрузке (передаче) товаров (работ, услуг, имущественных прав), в результате которой изменяется финансовое состояние передающей и принимающей стороны, или иных событиях (функция "ДОП" с составом реквизитов, удовлетворяющим требованиям к показателям первичного учетного документа или иных событий, установленных Федеральным законом <u>от 06.12.2011 N 402-ФЗ</u> "О бухгалтерском учете") (далее - Федеральный закон N 402-ФЗ); <p>Формат с указанием функции "ДОП" может быть использован для оформления передачи имущества в рамках одного хозяйствующего субъекта.</p> <p>Структура документа с функцией "ДОП" и требования к его формированию совпадают со структурой документа с функцией "СЧФДОП" и требованиями к его формированию, за исключением распространения на сведения, включаемые в документ, требований, предусмотренных для счетов-фактур статьей 169 НК и Постановлением N 1137.</p>
Постановление Госкомстата РФ №132	<p>Утвердить согласованные с Минфином России и Минэкономки России унифицированные формы первичной учетной документации по учету торговых операций и ввести их в действие с 1 января 1999 года:</p> <p>1.2 по учету торговых операций (общие)</p> <p>ТОРГ-13 "Накладная на внутреннее перемещение, передачу товаров, тары"</p> <p>Форма ТОРГ-13 Накладная на внутреннее перемещение, передачу товаров, тары применяется для учета движения товарно-материальных ценностей (товара, тары) внутри организации, между структурными подразделениям или материально ответственными лицами.</p>