

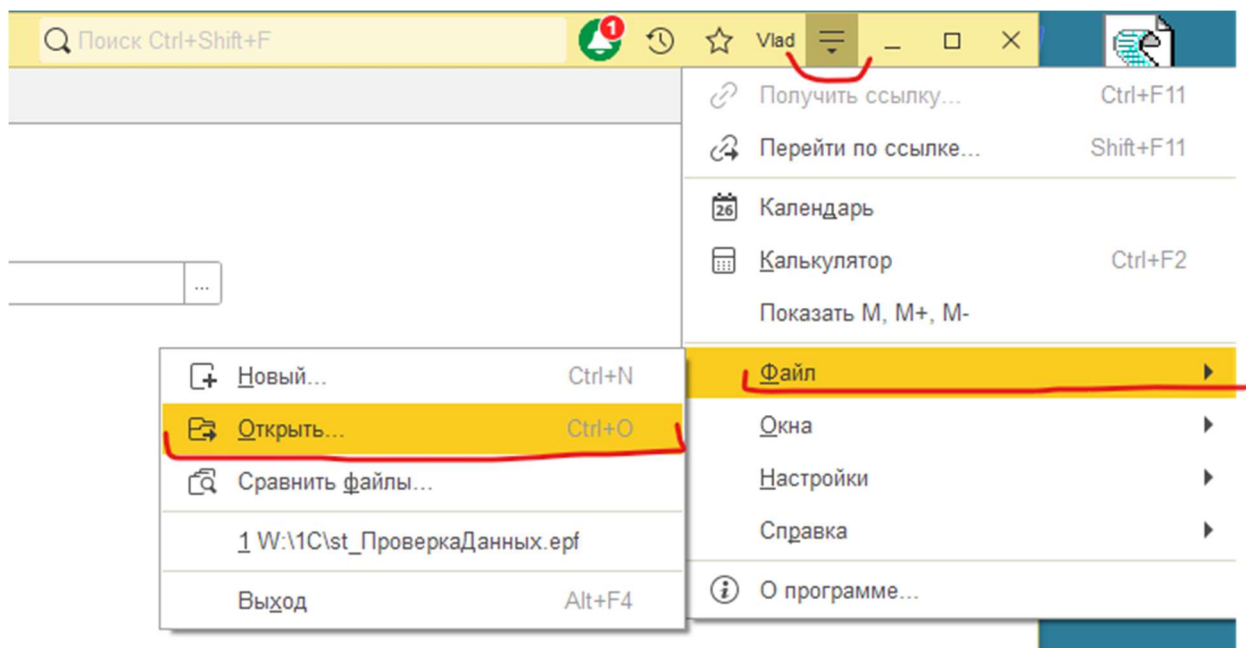
Проверка данных при загрузке файла из Navision в 1С.

Перед загрузкой данных из Navision необходимо убедиться, что в 1С существуют:

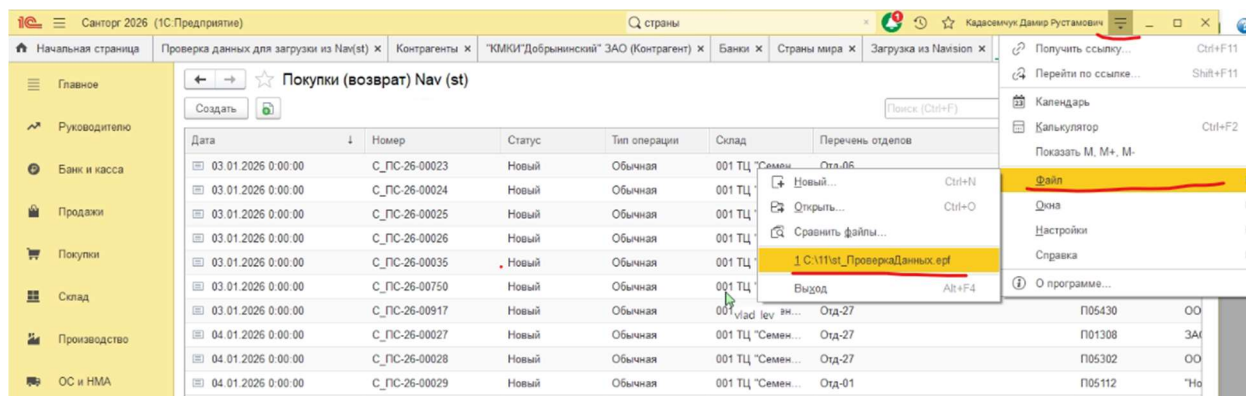
- Все Банки, которые есть в выгрузке из Navision
- Все Единицы измерения товаров
- Все страны мира, указанные как страны происхождения товаров
- Все склады и производственные участки.

Для того, чтобы быстро понять: чего не хватает в системе 1С, необходимо запустить внешнюю обработку st_ПроверкаДанных.epf.

Для этого нажимаем:



В верхнем меню, рядом с именем пользователя 1С: Файл → Открыть (Ctrl+O).



Открывается форма внешней обработки, в котором необходимо:

← → Проверка данных для загрузки из Nav(st)

Имя файла: C:\11\1c-2026\F107421817EB4D618F1C4B68F4D66B7A.xml

Проверить страны: Банки: Склады: Ед изм:

Проверить

Заполнить договора Поставщики из АСУ

- 1) Выбрать XML имя файла, который выгрузили из системы 1С
- 2) Отметить галочками, какие проверки хотим делать (ставим все галки)
- 3) Запускаем проверку через кнопку «Проверить».

После проведения проверки система в нижней части экрана выдаст результат проверки:

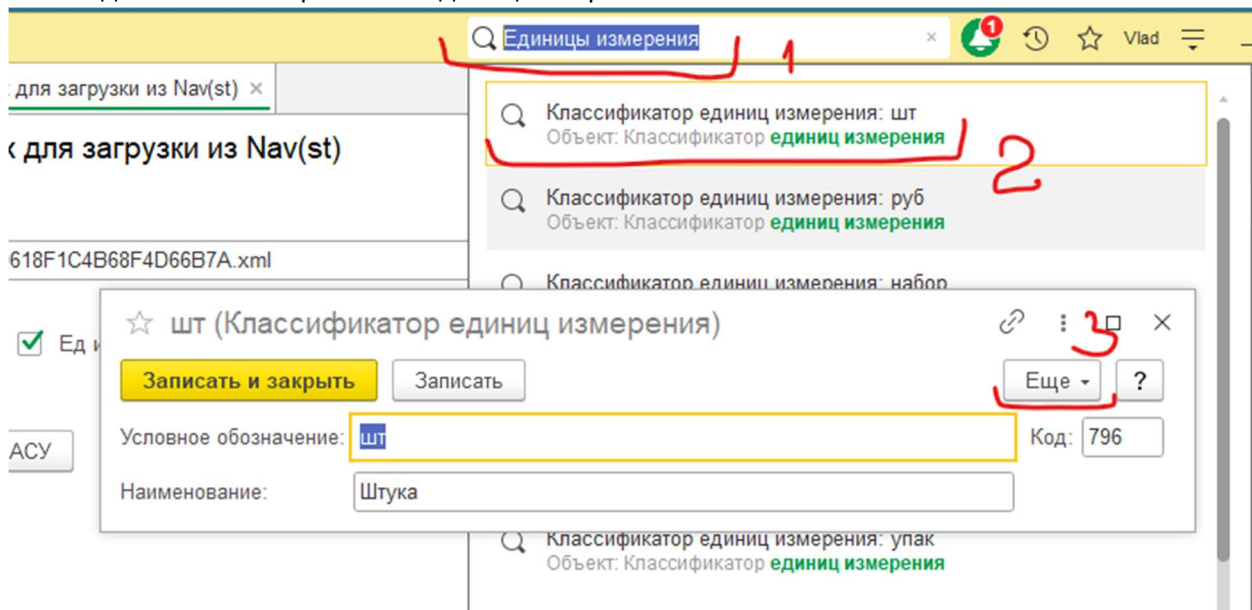
Сообщения:
— Проверка: от 2026-01-23 файл:C:\11\1c-2026\F107421817EB4D618F1C4B68F
— ЕдИзм не найдена: 006
— Страна не найдена: 566
— Страна не найдена: 004
— ЕдИзм не найдена: 111

Удобно стать в окно сообщений выделить все строки (Ctrl+A) и скопировать все строки (Ctrl+C) и затем вставить в Блокнот (Ctrl+V).

Как исправить сообщение

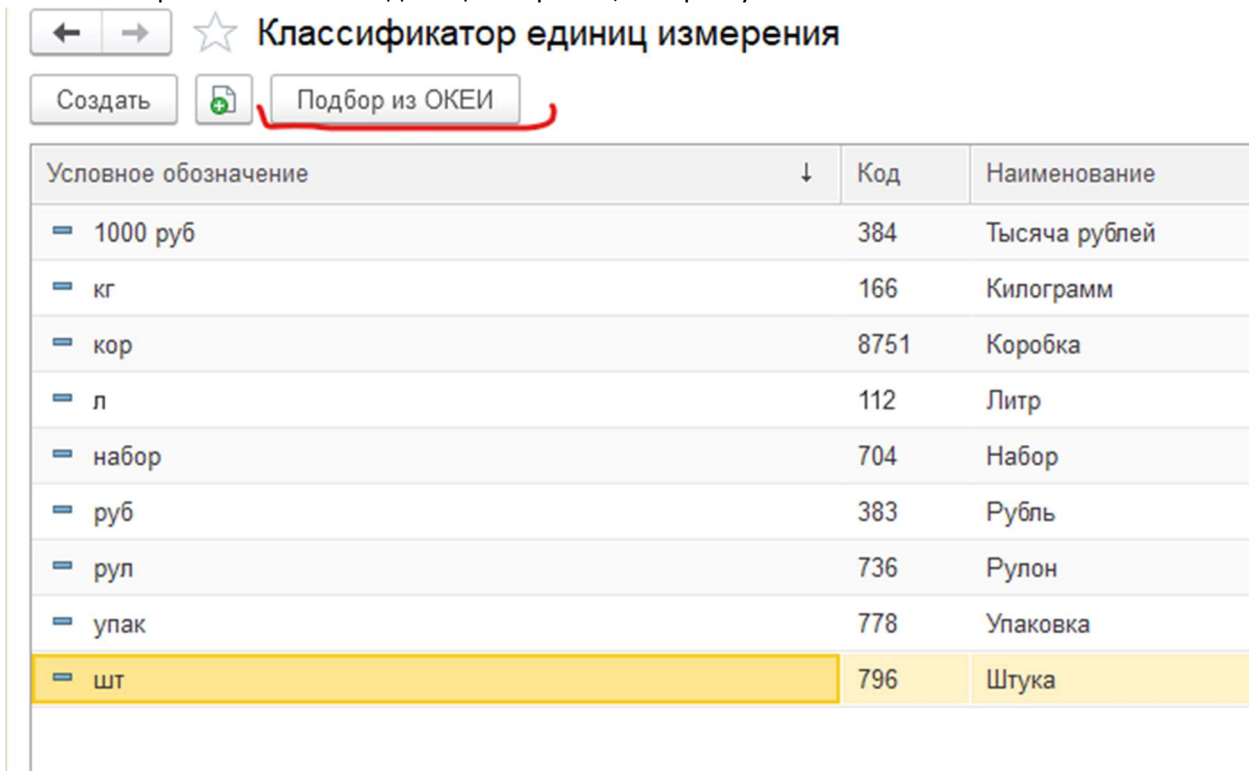
ЕДИзм не найдена: 111

- 1) Необходимо зайти в справочник Единиц измерения



Через кнопку Еще → Показать в списке

- 2) Система откроет список всех единиц измерений, которые уже есть в системе 1С.



Для добавления новой ЕДИзм необходимо нажать на кнопку «Подбор из ОКЕИ».

3) В новой форме подбора необходимо:

Загрузка из классификатора единиц измерения

Выберите необходимые элементы классификатора и загрузите их в базу, нажав кнопку "Загрузить данные".

Наименование	Числитель	Условное обозначение	
	Знаменатель	Национ...	Между
<input checked="" type="checkbox"/> Кубический сантиметр (Миллилитр) (Международные единицы измерения, включенные в ОКЕИ - Единиц...	1,000	см3 (мл)	см3 (п
	1 000 000,000		

1. Поставить фильтр по коду ЕДИЗМ, которой не хватает.
2. Галочку поставить, какую ЕДИЗМ необходимо добавить.
3. Загрузить данные в 1С.

Как исправить сообщение

Страна не найдена: 566

Необходимо в 1С добавить страну с кодом 566:

Наименование	Код	Код альфа-2	Код альфа-3	Участник
АБХАЗИЯ	895	AB	ABH	
АВСТРАЛИЯ	036	AU	AUS	
АВСТРИЯ	040	AT	AUT	
АЗЕРБАЙДЖАН	031	AZ	AZE	
АРГЕНТИНА	032	AR	ARG	

- 1) Зайти в справочник «Страны мира»
- 2) Нажать на кнопку «Добавить из классификатора»

После добавления всех недостающих позиций, необходимо еще раз проверить файл:

Сообщения:

- Проверка: от 2026-01-23 файл: C:\11\1c-2026\F107421817EB4D618F1C4B68F4D66B7A.xml
- Ошибок не найдено

И добиться сообщения: «Ошибок не найдено».