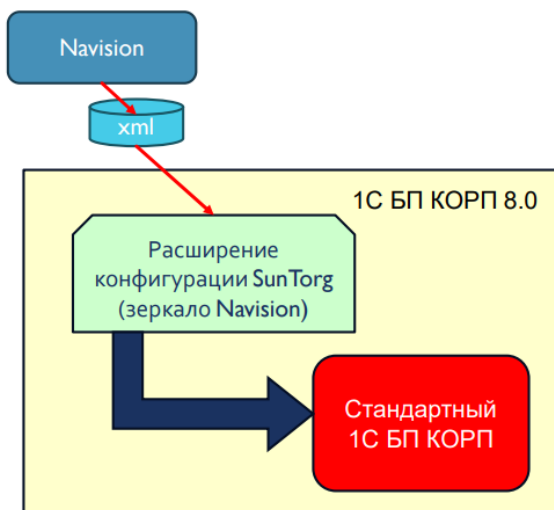


ОБЩАЯ ИДЕЯ ВЗАИМОДЕЙСТВИЯ С NAVISION

- В расширении конфигурации 1C создаются документы, соответствующие Navision документам («Зеркало» Navision в 1C).
- В документах из Navision передаются через XML файл (уже выполнено программирование в Navision выгрузки) как себестоимость, так и текущая розничная цена для справки.
- Бухгалтер может перенести документ из Navision, отложить его или пометить на удаление.
- Документы из Navision передаются с подробными артикулами, соответствующие документы в 1C создаются со «свернутыми» артикулами.



В «ЗЕРКАЛЕ» NAVISION ПОДРОБНЫЕ ТОВАРЫ, В НОМЕНКЛАТУРЕ 1С: ТОЛЬКО ГРУППИРОВАНО ДО ОТДЕЛА

← → ☆ Товары из Navision (st)
04
Еще -

Наименование	Код	Ед изм	Код отдела	Код тов категории	Код тов груп
БУЖЕНИНА (пекарня)	0401050902	кг	Колбасные изд...	Колбасные изд...	Мясные деп
буженина запеч ИЗ МЯСА ЦЫПЛЯТ экстра	0401050195	кг	Колбасные изд...	Колбасные изд...	Мясные деп
буженина запеч КУРИНАЯ в фольге	0401050371	кг	Колбасные изд...	Колбасные изд...	Мясные деп
БУЖЕНИНА запеченая в/у Украина	0401050992	кг	Колбасные изд...	Колбасные изд...	Мясные деп
БУЖЕНИНА запеченая-Б в/с в/у	0401050601	кг			
буженина к/з ДОМАШНЯЯ	0401050908	кг			
БУЖЕНИНА по-Егорьевски запеченная 180г	0401040761	упак			
БУЖЕНИНА РУБЛЕВСКАЯ запеченная в/с	0401050128	кг			
БУЖЕНИНА РУБЛЕВСКАЯ запечен в/с пор кус ...	0401050414	кг			

← → ☆ Номенклатура

Основное
Виды номенклатуры
Счета учета номенклатуры
Типы цен номенклатуры
Шаблоны ценников и этикеток

Создать
Создать группу
Загрузить
Выгрузить
Ценик
Поиск (Ctrl+F)

Наименование	Артикул	Единица	% НДС	Комментарий
01 Продажа				
304 - Гастроном				
04 - Колбасные изделия	Отд-04	руб	20%	
05 - Сыры	Отд-05	руб	20%	
06 - Молочная продукция	Отд-06	руб	20%	

В НОМЕНКЛАТУРЕ 1С ПРЕДСТАВЛЕНЫ РАЗЛИЧНЫЕ ТИПЫ НОМЕНКЛАТУРЫ: ПРОДУКЦИЯ, ТОВАРЫ, УСЛУГИ И ПР.

Как система находит какой товар из Navision будет преобразован в какую Номенклатуру 1С:

- В карточке товара Navision указана конкретная номенклатура 1С
- В карточке товарной группы Navision указана конкретная номенклатура 1С
- Если не указаны первые две возможности, система преобразует товар Navision в Номенклатуру 1С по номеру отдела (Отд-XX).

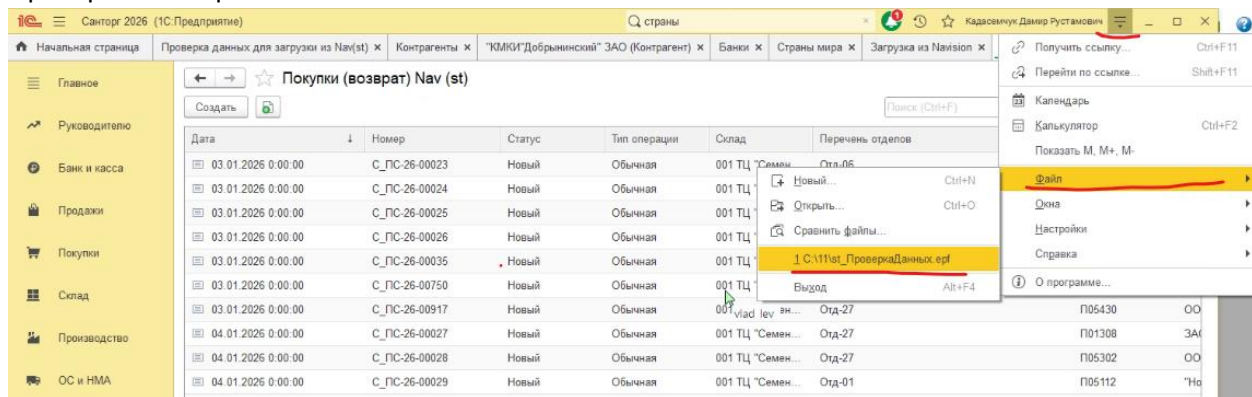
The first screenshot shows a window titled "Test (Товары из Navision (st))". It contains a form with the following fields: "Код:" (Code) with value "Test", "Наименование:" (Name) with value "Test", "Ед изм:" (Unit) with value "кг", "Код отдела:" (Department code), "Код тов категории:" (Category code), "Код тов группы:" (Group code), "Страна происхождения:" (Country of origin) with value "НЕПАЛ", and "Номенклатура 1С:" (1C nomenclature) with value "11 - Замороженная кондитерка".

The second screenshot shows a window titled "Гриль (Тов. группы(st))". It contains a form with the following fields: "Код:" (Code) with value "010305", "Наименование:" (Name) with value "Гриль", "Категория:" (Category) with value "Мясные п/ф", and "Номенклатура 1С:" (1C nomenclature) with value "01.Г - Мясные изделия гриль".

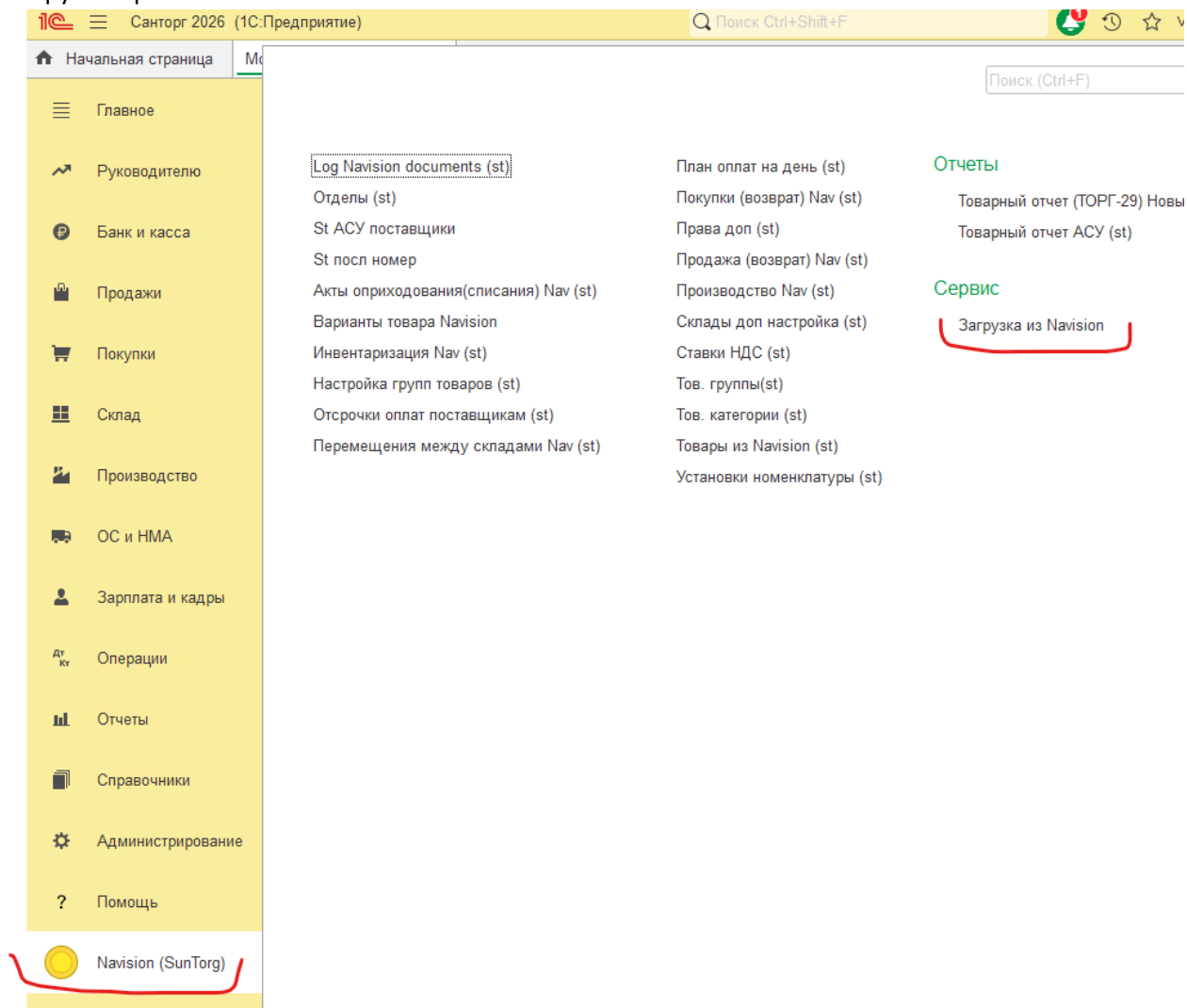
1) Выгрузить данные из Центральной Навижн в XML файл

The screenshot shows the Microsoft Dynamics NAV Classic interface. The left-hand pane displays the "Интеграция с 1С" (Integration with 1C) menu, with "Ручная Выгрузка в 1С" (Manual Export to 1C) highlighted. The main window shows the "Выгрузка в 1С" (Export to 1C) dialog box. The "Параметры" (Parameters) section includes: "Период" (Period) set to 07.01.26, "Тип выгрузки" (Export type) set to "Все" (All), and "Папка выгрузки" (Export folder) set to "\\SEM1C03\Exports_1C\NAS". The "OK" and "Отмена" (Cancel) buttons are visible at the bottom.

- 2) Переписать файл с сервера на локальный диск
- 3) Проверить XML файл в 1С



- 4) Исправить ошибки: внести БАНКИ, Страны, ЕДИЗМ, Склады.
- 5) Загрузить файл в 1С.





Загрузка из Navision

1. Прочитать файлы

2. Загрузить в базу 1С

Режим работы: Загрузка данных текущего периода Первоначальная загрузка данных

Загружаемые файлы

Каталог файлов для загрузки: C:\11\1с-2026



Обновить список файлов



N	Пометка	Имя файла	Размер	Дата изменения
1	<input checked="" type="checkbox"/>	180030579C6B4911AEB084ADF3574D26.xml	9 473 070	21.01.2026 10:05:39
2	<input type="checkbox"/>	1A28D76EB6924178B3C6CA7AACE35BA1.xml	18 880 598	21.01.2026 10:28:33
3	<input type="checkbox"/>	CF365983297244FC8978F8B7E9EAB92F.xml	16 213 507	21.01.2026 10:17:00